

Ministero delle Infrastrutture e dei Trasporti

DIPARTIMENTO PER I TRASPORTI, LA NAVIGAZIONE ED
I SISTEMI INFORMATIVI E STATISTICI
Direzione Generale per la Motorizzazione
Centro Elaborazione Dati
Ufficio Statistiche

ESITI ESAMI 2013



Statistica delle attività svolte nel 2013 per
il conseguimento delle patenti di guida

PRESENTAZIONE

Con la presente pubblicazione si espongono i risultati delle elaborazioni statistiche riguardanti l'attività svolta dagli Uffici Periferici del Dipartimento per i Trasporti Terrestri nel 2013, per il conseguimento delle patenti di guida.

Come per gli anni precedenti, l'attenzione è stata rivolta specificamente alle prove d'esame che sono state suddivise in base alle modalità di presentazione delle domande (privatisti, autoscuole), alle diverse categorie di patente (A-B-C-D-E-Speciali) al tipo di esame (teoria, guida), agli esiti degli esami (idonei, respinti) e al sesso dei candidati. Da gennaio 2013, i Certificati di Idoneità alla Guida per ciclomotori (C.I.G.) sono stati equiparati a vere e proprie patenti dando luogo alla categoria AM. Da questa edizione quindi saranno trattati come tali ed i relativi esami conteggiati negli schemi e nei grafici relativi alle patenti di guida.

Le tabelle della presente pubblicazione forniscono, come di consueto, i dati secondo aggregazioni provinciali e regionali, con ulteriori riepiloghi parziali (Italia Settentrionale, Centrale, Meridionale, Insulare) e complessivi (valore nazionale), unendo al dato assoluto il corrispondente valore percentuale.

Si è inoltre provveduto ad aggiornare le statistiche storiche al Capitolo VI con gli esiti esami del 2013, nell'intento di fornire un valido strumento di comparazione che permetta di seguire l'evoluzione dei dati a partire dal 1993.

Al fine di facilitare la consultazione dei dati, sono stati prodotti grafici di chiara ed immediata lettura, dai quali possono essere tratte interessanti considerazioni sintetiche.

In particolare, nell'appendice, gli ultimi due grafici ripartiscono le patenti emesse per fasce d'età ed in base alla nazionalità dei patentati.

AVVERTENZE

Nella presente edizione non vengono formulati commenti sui dati raccolti, ritenendo sufficienti le elaborazioni eseguite.

Per quanto attiene alle ripartizioni territoriali, sembra utile precisare che esse sono state definite secondo le seguenti aggregazioni:

ITALIA SETTENTRIONALE: Piemonte, Val D'Aosta, Lombardia, Trentino A.A, Friuli V.G., Veneto, Liguria, Emilia Romagna .

ITALIA CENTRALE : Marche, Umbria, Toscana, Abruzzo, Molise, Lazio

ITALIA MERIDIONALE : Campania, Basilicata, Puglia, Calabria.

ITALIA INSULARE: Sicilia, Sardegna.

INDICE

Capitolo I - Andamento complessivo delle prove d'esame -

Grafico delle prove d'esame distinto in base alle modalità di presentazione delle domande	pag. 3
Tabella riassuntiva delle prove d'esame complessivamente eseguite distinta tra privatisti ed autoscuole.....	pag. 4
Tabella riassuntiva delle prove d'esame complessivamente eseguite distinta tra prove di teoria e di guida	pag. 7
Tabella riassuntiva delle prove d'esame complessivamente eseguite distinta tra idonei e respinti	pag.10
Grafico delle prove d'esame distinto tra idonei e respinti	pag.13
Grafico delle prove d'esame distinto tra uomini e donne e suddiviso tra categorie inferiori (A-AM-AS-B-BE-BS) ed altre categorie.....	pag.14

Capitolo II -Esami di teoria -

Grafico degli esiti degli esami di teoria distinto tra idonei e respinti	pag.16
Tabella esiti degli esami di teoria distinta tra idonei e respinti.....	pag.17
Tabella esiti degli esami di teoria distinti tra privatisti ed autoscuole.....	pag.20
Tabella esiti degli esami di teoria di candidati di sesso maschile distinta tra categorie inferiori (A-AM-AS-B-BE-BS) ed altre categorie.....	pag.23
Tabella esiti degli esami di teoria di candidati di sesso femminile distinta tra categorie inferiori ed altre categorie.....	pag.26

Capitolo III - Esami di guida -

Grafico esiti degli esami di guida distinto tra idonei e respinti	pag.30
Tabella esiti esami di guida distinta tra idonei e respinti	pag.31
Tabella esiti degli esami di guida distinta tra privatisti ed autoscuole	pag.34
Tabella esiti degli esami di guida di candidati di sesso maschile distinta tra categorie inferiori (A-AM-AS-B-BE-BS) ed altre categorie.....	pag.37
Tabella esiti degli esami di guida di candidati di sesso femminile distinta tra categorie inferiori (A-AM-AS-B-BE-BS) ed altre categorie	pag.40

Capitolo IV - Riepilogo patenti -

Tabella esiti esami patenti AM distinta tra teoria e guida (Idonei e respinti)	pag.44
Tabella esiti esami patenti A e B distinta tra teoria e guida (Idonei e respinti)	pag.47
Tabella esiti esami patente C distinta tra teoria e guida (Idonei e respinti)	pag.49
Tabella esiti esami patente D distinta tra teoria e guida (Idonei e respinti)	pag.52
Tabella esiti esami patenti E (BE-CE-DE) distinta tra teoria e guida (Idonei e respinti)	pag.55
Tabella esiti esami patenti speciali distinta tra teoria e guida (Idonei e respinti)	pag.58

Capitolo V - Statistiche Storiche -

Grafico delle prove d'esame (teoria+guida) dal 1993.....	pag.62
Grafico prove d'esame patenti "A" dal 1993.....	pag.63
Grafico prove d'esame patenti "B" dal 1993.....	pag.64
Grafico prove d'esame patenti "C" dal 1993.....	pag.65
Grafico prove d'esame patenti "D" dal 1993.....	pag.66
Grafico prove d'esame patenti "E" dal 1993.....	pag.67
Grafico prove d'esame patenti "Speciali" dal 1993.....	pag.68
Grafico esiti esami di teoria dal 1993.....	pag.69
Grafico esiti esami di guida dal 1993.....	pag.70
Grafico prove d'esame dal 1993 distinto tra Privatisti ed autoscuole	pag.71
Grafico esiti esami di patenti inferiori (A-AM-AS-B-BE-BS) di candidati di sesso maschile dal 1993.....	pag.72
Grafico esiti esami di patenti inferiori (A-AM-AS-B-BE-BS) di candidati di sesso femminile dal 1993.....	pag.73

APPENDICE

Tabella attività autoscuole	pag.75
Grafico patenti emesse complessivamente per titolari nati all'estero	pag.78
Grafico patenti emesse complessivamente distinte per fasce di età	pag.79

DIPARTIMENTO PER I TRASPORTI, LA NAVIGAZIONE
ED I SISTEMI INFORMATIVI E STATISTICI
Direzione Generale per la Motorizzazione
DIVISIONE 7 – Centro Elaborazione Dati

A cura di:

G. Costantini

A. Brasiello

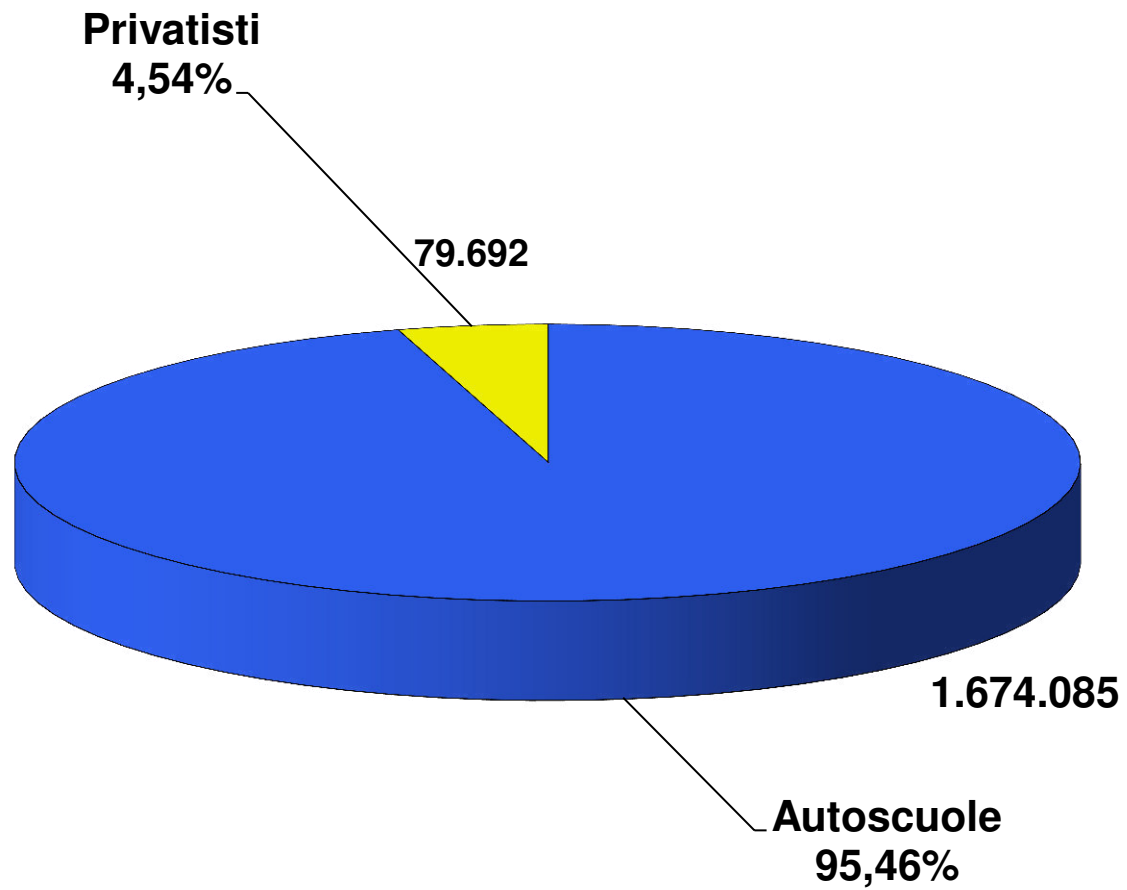
C. Crescenzi

C. Carbonetti

CAPITOLO I

**ANDAMENTO COMPLESSIVO
DELLE PROVE D'ESAME**

Prove d'esame 2013



PROVE D'ESAME

	TOTALE		PRIVATISTI		AUTOSCUOLE	
	N.		N.	%	N.	%
AOSTA	4.116		789	19,17	3.327	80,83
VALLE D'AOSTA	4.116		789	19,17	3.327	80,83
ALESSANDRIA	10.756		276	2,57	10.480	97,43
ASTI	5.984		204	3,41	5.780	96,59
BIELLA	5.666		388	6,85	5.278	93,15
CUNEO	18.666		568	3,04	18.098	96,96
NOVARA	9.005		379	4,21	8.626	95,79
TORINO	56.559		1.734	3,07	54.825	96,93
VERBANIA	6.985		208,00	2,98	6.777	97,02
VERCELLI	5.156		134	2,60	5.022	97,40
PIEMONTE	118.777		3.891	3,28	114.886	96,72
BERGAMO	34.069		957	2,81	33.112	97,19
BRESCIA	35.585		892	2,51	34.693	97,49
COMO	17.055		623	3,65	16.432	96,35
CREMONA	9.761		342	3,50	9.419	96,50
LECCO	9.120		388	4,25	8.732	95,75
LODI	5.545		359	6,47	5.186	93,53
MILANO	92.273		4.458	4,83	87.815	95,17
MANTOVA	11.418		432	3,78	10.986	96,22
PAVIA	12.660		1.045	8,25	11.615	91,75
SONDRIO	5.854		135	2,31	5.719	97,69
VARESE	22.867		716	3,13	22.151	96,87
LOMBARDIA	256.207		10.347	4,04	245.860	95,96
BOLZANO	17.729		1.069	6,03	16.660	93,97
TRENTO	18.366		813	4,43	17.553	95,57
TRENTINO A.A.	36.095		1.882	5,21	34.213	94,79
BELLUNO	6.263		521	8,32	5.742	91,68
PADOVA	25.439		1.697	6,67	23.742	93,33
ROVIGO	7.062		132	1,87	6.930	98,13
TREVISO	25.735		572	2,22	25.163	97,78
VENEZIA	20.877		521	2,50	20.356	97,50
VICENZA	26.794		398	1,49	26.396	98,51
VERONA	30.368		1.817	5,98	28.551	94,02
VENETO	142.538		5.658	3,97	136.880	96,03
GORIZIA	3.577		181	5,06	3.396	94,94
PORDENONE	7.048		374	5,31	6.674	94,69
TRIESTE	5.584		640	11,46	4.944	88,54
UDINE	13.835		421	3,04	13.414	96,96
FRIULI V.G.	30.044		1.616	5,38	28.428	94,62
GENOVA	22.711		1.351	5,95	21.360	94,05
IMPERIA	6.775		594	8,77	6.181	91,23
LA SPEZIA	5.893		361	6,13	5.532	93,87
SAVONA	7.604		888	11,68	6.716	88,32
LIGURIA	42.983		3.194	7,43	39.789	92,57
BOLOGNA	22.979		727	3,16	22.252	96,84
FERRARA	9.111		416	4,57	8.695	95,43
FORLI	11.477		293	2,55	11.184	97,45
MODENA	18.664		455	2,44	18.209	97,56
PIACENZA	7.822		222	2,84	7.600	97,16
PARMA	11.929		341	2,86	11.588	97,14
RAVENNA	9.923		390	3,93	9.533	96,07
REGGIO EMILIA	14.792		463	3,13	14.329	96,87
RIMINI	11.561		392	3,39	11.169	96,61
EMILIA ROMAGNA	118.258		3.699	3,13	114.559	96,87
ITALIA SETT.	749.018		31.076	4,15	717.942	95,85

PROVE D'ESAME

	TOTALE		PRIVATISTI		AUTOSCUOLE	
	N.		N.	%	N.	%
AREZZO	10.551		360	3,41	10.191	96,59
FIRENZE	37.463		1.749	4,67	33.724	90,02
GROSSETO	6.454		635	9,84	5.819	90,16
LIVORNO	9.627		1.529	15,88	8.098	84,12
LUCCA	12.399		823	6,64	11.576	93,36
MASSA CARRARA	5.893		423	7,18	5.470	92,82
PISA	14.345		856	5,97	13.489	94,03
PISTOIA	8.606		564	6,55	8.042	93,45
SIENA	7.913		846	10,69	7.067	89,31
TOSCANA	111.261		7.785	7,00	103.476	93,00
ANCONA	14.556		953	6,55	13.603	93,45
ASCOLI PICENO	12.372		1.132	9,15	11.240	90,85
MACERATA	10.104		462	4,57	9.642	95,43
PESARO	12.382		652	5,27	11.730	94,73
MARCHE	49.414		3.199	6,47	46.215	93,53
PERUGIA	20.422		786	3,85	19.636	96,15
TERNI	6.296		353	5,61	5.943	94,39
UMBRIA	26.718		1.139	4,26	25.579	95,74
FROSINONE	15.273		599	3,92	14.674	96,08
LATINA	17.216		309	1,79	16.907	98,21
RIETI	5.410		427	7,89	4.983	92,11
ROMA	122.940		6.562	5,34	116.378	94,66
VITERBO	10.330		1.391	13,47	8.939	86,53
LAZIO	171.169		9.288	5,43	161.881	94,57
L'AQUILA	8.889		415	4,67	8.474	95,33
CHIETI	11.705		537	4,59	11.168	95,41
PESCARA	10.483		1.006	9,60	9.477	90,40
TERAMO	7.942		457	5,75	7.485	94,25
ABRUZZO	39.019		2.415	6,19	36.604	93,81
CAMPOBASSO	7.878		675	8,57	7.203	91,43
ISERNIA	3.110		107	3,44	3.003	96,56
MOLISE	10.988		782	7,12	10.206	92,88
ITALIA CENTRALE	408.569		24.608	6,02	383.961	93,98
AVELLINO	12.261		353	2,88	11.908	97,12
BENEVENTO	8.861		320	3,61	8.541	96,39
CASERTA	29.406		359	1,22	29.047	98,78
NAPOLI	106.119		2.685	2,53	103.434	97,47
SALERNO	32.108		876	2,73	31.232	97,27
CAMPANIA	188.755		4.593	2,43	184.162	97,57
MATERA	7.568		649	8,58	6.919	91,42
POTENZA	11.113		672	6,05	10.441	93,95
BASILICATA	18.681		1.321	7,07	17.360	92,93
BARI	44.525		1.362	3,06	43.163	96,94
BRINDISI	11.604		407	3,51	11.197	96,49
FOGGIA	20.617		325	1,58	20.292	98,42
LECCE	25.689		1.146	4,46	24.543	95,54
TARANTO	15.035		604	4,02	14.431	95,98
PUGLIA	117.470		3.844	3,27	113.626	96,73
COSENZA	22.975		339	1,48	22.636	98,52
CATANZARO	10.796		337	3,12	10.459	96,88
CROTONE	6.285		246	3,91	6.039	96,09
REGGIO CALABRIA	19.236		485	2,52	18.751	97,48
VIBO VALENTIA	5.542		449	8,10	5.093	91,90
CALABRIA	64.834		1.856	2,86	62.978	97,14
ITALIA MERID.	389.740		11.614	2,98	378.126	97,02

PROVE D'ESAME

	<i>TOTALE</i>		<i>PRIVATISTI</i>		<i>AUTOSCUOLE</i>	
	<i>N.</i>		<i>N.</i>	<i>%</i>	<i>N.</i>	<i>%</i>
<i>AGRIGENTO</i>	16.325		1.327	8,13	14.998	91,87
<i>CALTANISSETTA</i>	9.578		662	6,91	8.916	93,09
<i>CATANIA</i>	33.745		1.369	4,06	32.376	95,94
<i>ENNA</i>	6.535		166	2,54	6.369	97,46
<i>MESSINA</i>	18.907		643	3,40	18.264	96,60
<i>PALERMO</i>	35.822		2.355	6,57	33.467	93,43
<i>RAGUSA</i>	12.192		328	2,69	11.864	97,31
<i>SIRACUSA</i>	15.273		1.914	12,53	13.359	87,47
<i>TRAPANI</i>	15.193		1.034	6,81	14.159	93,19
<i>SICILIA</i>	163.570		9.798	5,99	153.772	94,01
<i>CAGLIARI</i>	19.831		796	4,01	19.035	95,99
<i>NUORO</i>	6.212		468	7,53	5.744	92,47
<i>ORISTANO</i>	3.922		300	7,65	3.622	92,35
<i>SASSARI</i>	12.915		1.032	7,99	11.883	92,01
<i>SARDEGNA</i>	42.880		2.596	6,05	40.284	93,95
<i>ITALIA INSULARE</i>	206.450		12.394	6,00	194.056	94,00
<i>NAZIONALE</i>	1.753.777		79.692	4,54	1.674.085	95,46

PROVE D'ESAME

	TOTALE		PROVE DI TEORIA		PROVE DI GUIDA	
	N.	N.	%	N.	%	
AOSTA	4.116	2.103	51,09	2.013	48,91	
VALLE D'AOSTA	4.116	2.103	51,09	2.013	48,91	
ALESSANDRIA	10.756	5.400	50,20	5.356	49,80	
ASTI	5.984	3.025	50,55	2.959	49,45	
BIELLA	5.666	2.922	51,57	2.744	48,43	
CUNEO	18.666	9.437	50,56	9.229	49,44	
NOVARA	9.005	5.048	56,06	3.957	43,94	
TORINO	56.559	28.630	50,62	27.929	49,38	
VERBANIA	6.985	3.757	53,79	3.228	46,21	
VERCELLI	5.156	2.672	51,82	2.484	48,18	
PIEMONTE	118.777	60.891	51,26	57.886	48,74	
BERGAMO	34.069	17.963	52,73	16.106	47,27	
BRESCIA	35.585	18.651	52,41	16.934	47,59	
COMO	17.055	8.877	52,05	8.178	47,95	
CREMONA	9.761	5.085	52,10	4.676	47,90	
LECCO	9.120	4.674	51,25	4.446	48,75	
LODI	5.545	2.904	52,37	2.641	47,63	
MILANO	92.273	48.483	52,54	43.790	47,46	
MANTOVA	11.418	5.951	52,12	5.467	47,88	
PAVIA	12.660	6.779	53,55	5.881	46,45	
SONDRIO	5.854	2.832	48,38	3.022	51,62	
VARESE	22.867	11.887	51,98	10.980	48,02	
LOMBARDIA	256.207	134.086	52,34	122.121	47,66	
BOLZANO	17.729	9.470	53,42	8.259	46,58	
TRENTO	18.366	9.201	50,10	9.165	49,90	
TRENTINO A.A.	36.095	18.671	51,73	17.424	48,27	
BELLUNO	6.263	3.229	51,56	3.034	48,44	
PADOVA	25.439	13.232	52,01	12.207	47,99	
ROVIGO	7.062	3.493	49,46	3.569	50,54	
TREVISO	25.735	13.636	52,99	12.099	47,01	
VENEZIA	20.877	10.749	51,49	10.128	48,51	
VICENZA	26.794	13.728	51,24	13.066	48,76	
VERONA	30.368	15.401	50,71	14.967	49,29	
VENETO	142.538	73.468	51,54	69.070	48,46	
GORIZIA	3.577	1.870	52,28	1.707	47,72	
PORDENONE	7.048	3.682	52,24	3.366	47,76	
TRIESTE	5.584	2.868	51,36	2.716	48,64	
UDINE	13.835	7.084	51,20	6.751	48,80	
FRIULI V.G.	30.044	15.504	51,60	14.540	48,40	
GENOVA	22.711	10.697	47,10	12.014	52,90	
IMPERIA	6.775	3.334	49,21	3.441	50,79	
LA SPEZIA	5.893	2.928	49,69	2.965	50,31	
SAVONA	7.604	4.075	53,59	3.529	46,41	
LIGURIA	42.983	21.034	48,94	21.949	51,06	
BOLOGNA	22.979	11.847	51,56	11.132	48,44	
FERRARA	9.111	4.719	51,79	4.392	48,21	
FORLI	11.477	5.693	49,60	5.784	50,40	
MODENA	18.664	9.403	50,38	9.261	49,62	
PIACENZA	7.822	4.262	54,49	3.560	45,51	
PARMA	11.929	6.365	53,36	5.564	46,64	
RAVENNA	9.923	5.038	50,77	4.885	49,23	
REGGIO EMILIA	14.792	7.994	54,04	6.798	45,96	
RIMINI	11.561	5.994	51,85	5.567	48,15	
EMILIA ROMAGNA	118.258	61.315	51,85	56.943	48,15	
ITALIA SETT.	749.018	387.072	51,68	361.946	48,32	

PROVE D'ESAME

	TOTALE		PROVE DI TEORIA		PROVE DI GUIDA	
	N.	N.	%	N.	%	
AREZZO	10.551	5.748	54,48	4.803	45,52	
FIRENZE	35.473	18.659	52,60	16.814	47,40	
GROSSETO	6.454	3.593	55,67	2.861	44,33	
LIVORNO	9.627	5.171	53,71	4.456	46,29	
LUCCA	12.399	6.695	54,00	5.704	46,00	
MASSA CARRARA	5.893	3.142	53,32	2.751	46,68	
PISA	14.345	7.516	52,39	6.829	47,61	
PISTOIA	8.606	4.442	51,62	4.164	48,38	
SIENA	7.913	4.251	53,72	3.662	46,28	
TOSCANA	111.261	59.217	53,22	52.044	46,78	
ANCONA	14.556	7.556	51,91	7.000	48,09	
ASCOLI PICENO	12.372	6.646	53,72	5.726	46,28	
MACERATA	10.104	5.478	54,22	4.626	45,78	
PESARO	12.382	6.468	52,24	5.914	47,76	
MARCHE	49.414	26.148	52,92	23.266	47,08	
PERUGIA	20.422	10.720	52,49	9.702	47,51	
TERNI	6.296	3.404	54,07	2.892	45,93	
UMBRIA	26.718	14.124	52,86	12.594	47,14	
FROSINONE	15.273	8.495	55,62	6.778	44,38	
LATINA	17.216	9.080	52,74	8.136	47,26	
RIETI	5.410	2.941	54,36	2.469	45,64	
ROMA	122.940	66.988	54,49	55.952	45,51	
VITERBO	10.330	5.796	56,11	4.534	43,89	
LAZIO	171.169	93.300	54,51	77.869	45,49	
L'AQUILA	8.889	5.035	56,64	3.854	43,36	
CHIETI	11.705	6.359	54,33	5.346	45,67	
PESCARA	10.483	5.718	54,55	4.765	45,45	
TERAMO	7.942	4.216	53,08	3.726	46,92	
ABRUZZO	39.019	21.328	54,66	17.691	45,34	
CAMPOBASSO	7.878	4.304	54,63	3.574	45,37	
ISERNIA	3.110	1.693	54,44	1.417	45,56	
MOLISE	10.988	5.997	54,58	4.991	45,42	
ITALIA CENTRALE	408.569	220.114	53,87	188.455	46,13	
AVELLINO	12.261	6.778	55,28	5.483	44,72	
BENEVENTO	8.861	4.693	52,96	4.168	47,04	
CASERTA	29.406	16.041	54,55	13.365	45,45	
NAPOLI	106.119	54.909	51,74	51.210	48,26	
SALERNO	32.108	17.441	54,32	14.667	45,68	
CAMPANIA	188.755	99.862	52,91	88.893	47,09	
MATERA	7.568	4.117	54,40	3.451	45,60	
POTENZA	11.113	6.142	55,27	4.971	44,73	
BASILICATA	18.681	10.259	54,92	8.422	45,08	
BARI	44.525	23.854	53,57	20.671	46,43	
BRINDISI	11.604	6.036	52,02	5.568	47,98	
FOGGIA	20.617	11.439	55,48	9.178	44,52	
LECCE	25.689	13.641	53,10	12.048	46,90	
TARANTO	15.035	7.826	52,05	7.209	47,95	
PUGLIA	117.470	62.796	53,46	54.674	46,54	
COSENZA	22.975	12.213	53,16	10.762	46,84	
CATANZARO	10.796	5.887	54,53	4.909	45,47	
CROTONE	6.285	3.469	55,19	2.816	44,81	
REGGIO CALABRIA	19.236	10.584	55,02	8.652	44,98	
VIBO VALENTIA	5.542	3.055	55,12	2.487	44,88	
CALABRIA	64.834	35.208	54,30	29.626	45,70	
ITALIA MERID.	389.740	208.125	53,40	181.615	46,60	

PROVE D'ESAME

	<i>TOTALE</i>		<i>PROVE DI TEORIA</i>		<i>PROVE DI GUIDA</i>	
	<i>N.</i>		<i>N.</i>	<i>%</i>	<i>N.</i>	<i>%</i>
<i>AGRIGENTO</i>	16.325		8.804	53,93	7.521	46,07
<i>CALTANISSETTA</i>	9.578		5.267	54,99	4.311	45,01
<i>CATANIA</i>	33.745		17.333	51,36	16.412	48,64
<i>ENNA</i>	6.535		3.486	53,34	3.049	46,66
<i>MESSINA</i>	18.907		10.034	53,07	8.873	46,93
<i>PALERMO</i>	35.822		19.582	54,66	16.240	45,34
<i>RAGUSA</i>	12.192		6.288	51,57	5.904	48,43
<i>SIRACUSA</i>	15.273		8.160	53,43	7.113	46,57
<i>TRAPANI</i>	15.193		8.174	53,80	7.019	46,20
<i>SICILIA</i>	163.570		87.128	53,27	76.442	46,73
<i>CAGLIARI</i>	19.831		10.303	51,95	9.528	48,05
<i>NUORO</i>	6.212		3.455	55,62	2.757	44,38
<i>ORISTANO</i>	3.922		2.054	52,37	1.868	47,63
<i>SASSARI</i>	12.915		7.145	55,32	5.770	44,68
<i>SARDEGNA</i>	42.880		22.957	53,54	19.923	46,46
<i>ITALIA INSULARE</i>	206.450		110.085	53,32	96.365	46,68
<i>NAZIONALE</i>	1.753.777		925.396	52,77	828.381	47,23

PROVE D'ESAME

	TOTALE		TOTALE IDONEI		TOTALE RESPINTI	
	N.	N.	%	N.	%	
AOSTA	4.116	3.151	76,55	965	23,45	
VALLE D'AOSTA	4.116	3.151	76,55	965	23,45	
ALESSANDRIA	10.756	8.347	77,60	2.409	22,40	
ASTI	5.984	4.559	76,19	1.425	23,81	
BIELLA	5.666	4.460	78,72	1.206	21,28	
CUNEO	18.666	15.687	84,04	2.979	15,96	
NOVARA	9.005	7.131	79,19	1.874	20,81	
TORINO	56.559	42.559	75,25	14.000	24,75	
VERBANIA	6.985	5.789	82,88	1.196	17,12	
VERCELLI	5.156	4.404	85,42	752	14,58	
PIEMONTE	118.777	92.936	78,24	25.841	21,76	
BERGAMO	34.069	28.834	84,63	5.235	15,37	
BRESCIA	35.585	28.422	79,87	7.163	20,13	
COMO	17.055	14.094	82,64	2.961	17,36	
CREMONA	9.761	8.203	84,04	1.558	15,96	
LECCO	9.120	7.483	82,05	1.637	17,95	
LODI	5.545	4.386	79,10	1.159	20,90	
MILANO	92.273	70.610	76,52	21.663	23,48	
MANTOVA	11.418	8.319	72,86	3.099	27,14	
PAVIA	12.660	10.451	82,55	2.209	17,45	
SONDRIO	5.854	5.072	86,64	782	13,36	
VARESE	22.867	18.645	81,54	4.222	18,46	
LOMBARDIA	256.207	204.519	79,83	51.688	20,17	
BOLZANO	17.729	13.724	77,41	4.005	22,59	
TRENTO	18.366	13.593	74,01	4.773	25,99	
TRENTINO A.A.	36.095	27.317	75,68	8.778	24,32	
BELLUNO	6.263	4.795	76,56	1.468	23,44	
PADOVA	25.439	20.028	78,73	5.411	21,27	
ROVIGO	7.062	5.565	78,80	1.497	21,20	
TREVISO	25.735	21.593	83,91	4.142	16,09	
VENEZIA	20.877	16.289	78,02	4.588	21,98	
VICENZA	26.794	22.296	83,21	4.498	16,79	
VERONA	30.368	21.917	72,17	8.451	27,83	
VENETO	142.538	112.483	78,91	30.055	21,09	
GORIZIA	3.577	2.782	77,77	795	22,23	
PORDENONE	7.048	5.775	81,94	1.273	18,06	
TRIESTE	5.584	4.107	73,55	1.477	26,45	
UDINE	13.835	10.406	75,22	3.429	24,78	
FRIULI V.G.	30.044	23.070	76,79	6.974	23,21	
GENOVA	22.711	15.836	69,73	6.875	30,27	
IMPERIA	6.775	5.019	74,08	1.756	25,92	
LA SPEZIA	5.893	4.497	76,31	1.396	23,69	
SAVONA	7.604	5.668	74,54	1.936	25,46	
LIGURIA	42.983	31.020	72,17	11.963	27,83	
BOLOGNA	22.979	18.872	82,13	4.107	17,87	
FERRARA	9.111	6.941	76,18	2.170	23,82	
FORLI	11.477	8.696	75,77	2.781	24,23	
MODENA	18.664	14.612	78,29	4.052	21,71	
PIACENZA	7.822	6.068	77,58	1.754	22,42	
PARMA	11.929	8.984	75,31	2.945	24,69	
RAVENNA	9.923	7.481	75,39	2.442	24,61	
REGGIO EMILIA	14.792	11.098	75,03	3.694	24,97	
RIMINI	11.561	9.313	80,56	2.248	19,44	
EMILIA ROMAGNA	118.258	92.065	77,85	26.193	22,15	
ITALIA SETT.	749.018	586.561	78,31	162.457	21,69	

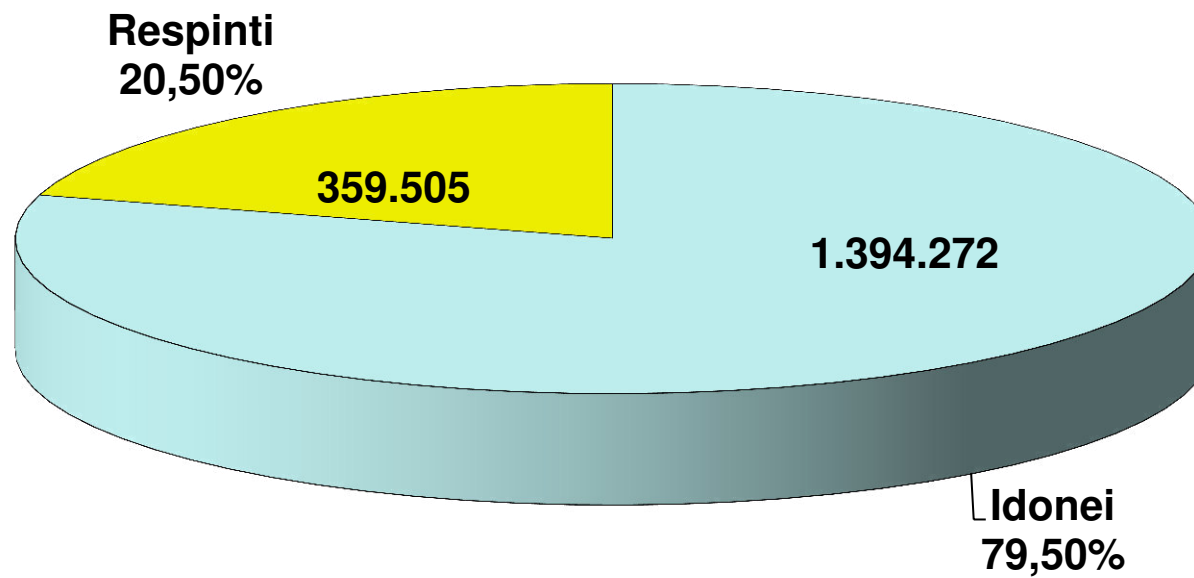
PROVE D'ESAME

	TOTALE		TOTALE IDONEI		TOTALE RESPINTI	
	N.	N.	%	N.	%	
AREZZO	10.551	8.148	77,22	2.403	22,78	
FIRENZE	35.473	25.499	71,88	9.974	28,12	
GROSSETO	6.454	4.823	74,73	1.631	25,27	
LIVORNO	9.627	7.032	73,04	2.595	26,96	
LUCCA	12.399	9.948	80,23	2.451	19,77	
MASSA CARRARA	5.893	4.372	74,19	1.521	25,81	
PISA	14.345	12.097	84,33	2.248	15,67	
PISTOIA	8.606	6.300	73,20	2.306	26,80	
SIENA	7.913	6.191	78,24	1.722	21,76	
TOSCANA	111.261	84.410	75,87	26.851	24,13	
ANCONA	14.556	11.838	81,33	2.718	18,67	
ASCOLI PICENO	12.372	10.063	81,34	2.309	18,66	
MACERATA	10.104	8.233	81,48	1.871	18,52	
PESARO	12.382	10.291	83,11	2.091	16,89	
MARCHE	49.414	40.425	81,81	8.989	18,19	
PERUGIA	20.422	16.264	79,64	4.158	20,36	
TERNI	6.296	4.724	75,03	1.572	24,97	
UMBRIA	26.718	20.988	78,55	5.730	21,45	
FROSINONE	15.273	12.324	80,69	2.949	19,31	
LATINA	17.216	14.081	81,79	3.135	18,21	
RIETI	5.410	3.979	73,55	1.431	26,45	
ROMA	122.940	89.024	72,41	33.916	27,59	
VITERBO	10.330	8.291	80,26	2.039	19,74	
LAZIO	171.169	127.699	74,60	43.470	25,40	
L'AQUILA	8.889	7.060	79,42	1.829	20,58	
CHIETI	11.705	9.151	78,18	2.554	21,82	
PESCARA	10.483	7.648	72,96	2.835	27,04	
TERAMO	7.942	6.510	81,97	1.432	18,03	
ABRUZZO	39.019	30.369	77,83	8.650	22,17	
CAMPOBASSO	7.878	6.532	82,91	1.346	17,09	
ISERNIA	3.110	2.623	84,34	487	15,66	
MOLISE	10.988	9.155	83,32	1.833	16,68	
ITALIA CENTRALE	408.569	313.046	76,62	95.523	23,38	
AVELLINO	12.261	9.962	81,25	2.299	18,75	
BENEVENTO	8.861	7.430	83,85	1.431	16,15	
CASERTA	29.406	24.411	83,01	4.995	16,99	
NAPOLI	106.119	90.884	85,64	15.235	14,36	
SALERNO	32.108	26.105	81,30	6.003	18,70	
CAMPANIA	188.755	158.792	84,13	29.963	15,87	
MATERA	7.568	6.174	81,58	1.394	18,42	
POTENZA	11.113	9.325	83,91	1.788	16,09	
BASILICATA	18.681	15.499	82,97	3.182	17,03	
BARI	44.525	37.158	83,45	7.367	16,55	
BRINDISI	11.604	9.832	84,73	1.772	15,27	
FOGGIA	20.617	17.299	83,91	3.318	16,09	
LECCE	25.689	22.525	87,68	3.164	12,32	
TARANTO	15.035	12.543	83,43	2.492	16,57	
PUGLIA	117.470	99.357	84,58	18.113	15,42	
COSENZA	22.975	19.203	83,58	3.772	16,42	
CATANZARO	10.796	9.064	83,96	1.732	16,04	
CROTONE	6.285	5.198	82,70	1.087	17,30	
REGGIO CALABRIA	19.236	15.647	81,34	3.589	18,66	
VIBO VALENTIA	5.542	4.666	84,19	876	15,81	
CALABRIA	64.834	53.778	82,95	11.056	17,05	
ITALIA MERID.	389.740	327.426	84,01	62.314	15,99	

PROVE D'ESAME

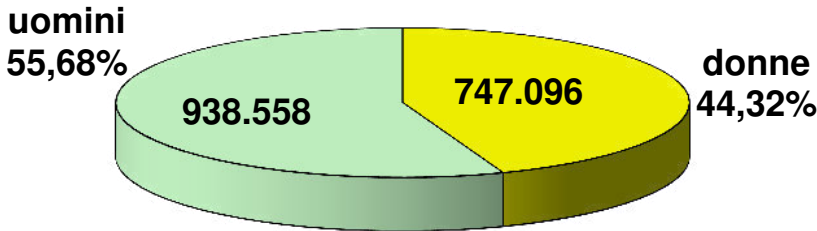
	TOTALE		TOTALE IDONEI		TOTALE RESPINTI	
	N.	N.	%	N.	%	
<i>AGRIGENTO</i>	16.325	13.832	84,73	2.493	15,27	
<i>CALTANISSETTA</i>	9.578	7.754	80,96	1.824	19,04	
<i>CATANIA</i>	33.745	28.363	84,05	5.382	15,95	
<i>ENNA</i>	6.535	5.606	85,78	929	14,22	
<i>MESSINA</i>	18.907	16.165	85,50	2.742	14,50	
<i>PALERMO</i>	35.822	28.982	80,91	6.840	19,09	
<i>RAGUSA</i>	12.192	10.649	87,34	1.543	12,66	
<i>SIRACUSA</i>	15.273	12.500	81,84	2.773	18,16	
<i>TRAPANI</i>	15.193	12.726	83,76	2.467	16,24	
SICILIA	163.570	136.577	83,50	26.993	16,50	
<i>CAGLIARI</i>	19.831	13.332	67,23	6.499	32,77	
<i>NUORO</i>	6.212	4.880	78,56	1.332	21,44	
<i>ORISTANO</i>	3.922	3.211	81,87	711	18,13	
<i>SASSARI</i>	12.915	9.239	71,54	3.676	28,46	
SARDEGNA	42.880	30.662	71,51	12.218	28,49	
ITALIA INSULARE	206.450	167.239	81,01	39.211	18,99	
NAZIONALE	1.753.777	1.394.272	79,50	359.505	20,50	

Prove d'esame 2013 (teorie + guide)

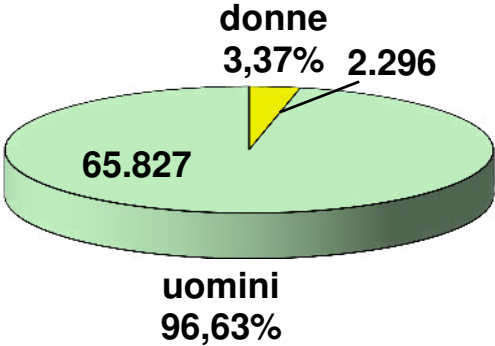


Prove d'esame 2013

Patenti inferiori



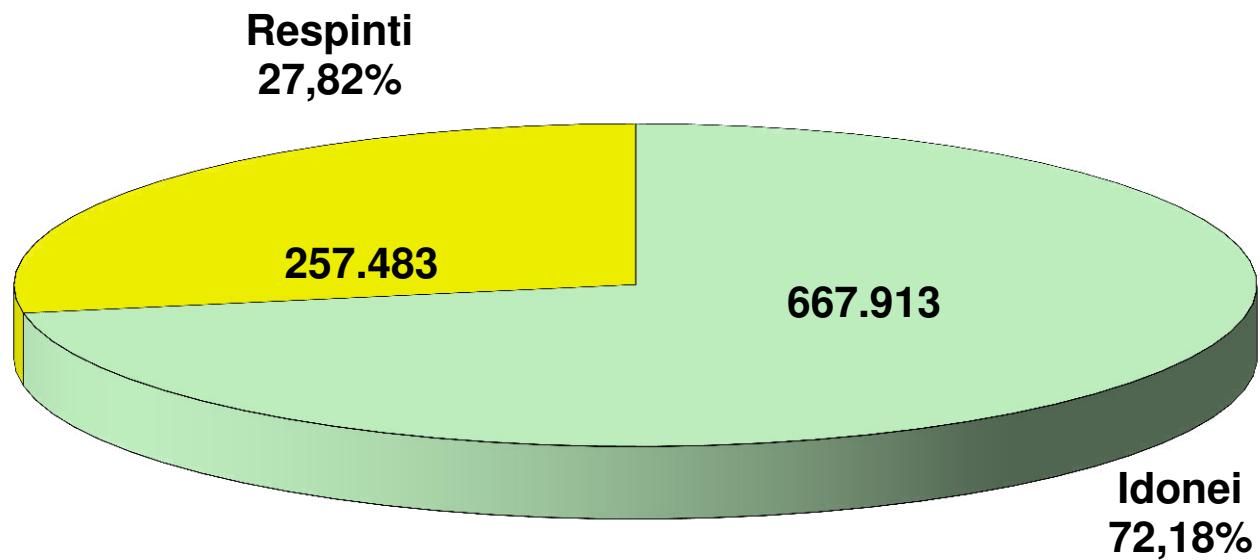
Altre Patenti



CAPITOLO II

ESAMI DI TEORIA

Prove d'esame 2013 (teorie)



ESITI ESAMI TEORIA

	TOTALE IDONEI		TOTALE RESPINTI		
	TOTALE PROVE	N.	%	N.	%
AOSTA	2.103	1.528	72,66	575	27,34
VALLE D'AOSTA	2.103	1.528	72,66	575	27,34
ALESSANDRIA	5.400	4.062	75,22	1.338	24,78
ASTI	3.025	2.269	75,01	756	24,99
BIELLA	2.922	2.242	76,73	680	23,27
CUNEO	9.437	7.242	76,74	2.195	23,26
NOVARA	5.048	3.504	69,41	1.544	30,59
TORINO	28.630	20.583	71,89	8.047	28,11
VERBANIA	3.757	2.672	71,12	1.085	28,88
VERCELLI	2.672	2.035	76,16	637	23,84
PIEMONTE	60.891	44.609	73,26	16.282	26,74
BERGAMO	17.963	13.697	76,25	4.266	23,75
BRESCIA	18.651	13.881	74,42	4.770	25,58
COMO	8.877	6.626	74,64	2.251	25,36
CREMONA	5.085	3.946	77,60	1.139	22,40
LECCO	4.674	3.665	78,41	1.009	21,59
LODI	2.904	2.110	72,66	794	27,34
MILANO	48.483	34.284	70,71	14.199	29,29
MANTOVA	5.951	4.141	69,58	1.810	30,42
PAVIA	6.779	5.043	74,39	1.736	25,61
SONDRIO	2.832	2.355	83,16	477	16,84
VARESE	11.887	9.050	76,13	2.837	23,87
LOMBARDIA	134.086	98.798	73,68	35.288	26,32
BOLZANO	9.470	6.504	68,68	2.966	31,32
TRENTO	9.201	6.781	73,70	2.420	26,30
TRENTINO A.A.	18.671	13.285	71,15	5.386	28,85
BELLUNO	3.229	2.450	75,87	779	24,13
PADOVA	13.232	9.650	72,93	3.582	27,07
ROVIGO	3.493	2.693	77,10	800	22,90
TREVISO	13.636	10.510	77,08	3.126	22,92
VENEZIA	10.749	7.939	73,86	2.810	26,14
VICENZA	13.728	11.084	80,74	2.644	19,26
VERONA	15.401	10.672	69,29	4.729	30,71
VENETO	73.468	54.998	74,86	18.470	25,14
GORIZIA	1.870	1.395	74,60	475	25,40
PORDENONE	3.682	2.860	77,68	822	22,32
TRIESTE	2.868	1.841	64,19	1.027	35,81
UDINE	7.084	5.278	74,51	1.806	25,49
FRIULI V.G.	15.504	11.374	73,36	4.130	26,64
GENOVA	10.697	7.771	72,65	2.926	27,35
IMPERIA	3.334	2.370	71,09	964	28,91
LA SPEZIA	2.928	2.079	71,00	849	29,00
SAVONA	4.075	2.698	66,21	1.377	33,79
LIGURIA	21.034	14.918	70,92	6.116	29,08
BOLOGNA	11.847	8.952	75,56	2.895	24,44
FERRARA	4.719	3.396	71,96	1.323	28,04
FORLI	5.693	4.285	75,27	1.408	24,73
MODENA	9.403	7.204	76,61	2.199	23,39
PIACENZA	4.262	2.927	68,68	1.335	31,32
PARMA	6.365	4.551	71,50	1.814	28,50
RAVENNA	5.038	3.713	73,70	1.325	26,30
REGGIO EMILIA	7.994	5.660	70,80	2.334	29,20
RIMINI	5.994	4.502	75,11	1.492	24,89
EMILIA ROMAGNA	61.315	45.190	73,70	16.125	26,30
ITALIA SETT.	387.072	284.700	73,55	102.372	26,45

ESITI ESAMI TEORIA

	TOTALE PROVE	TOTALE IDONEI		TOTALE RESPINTI	
		N.	%	N.	%
AREZZO	5.748	4.017	69,89	1.731	30,11
FIRENZE	18.659	12.647	67,78	6.012	32,22
GROSSETO	3.593	2.327	64,76	1.266	35,24
LIVORNO	5.171	3.319	64,18	1.852	35,82
LUCCA	6.695	4.743	70,84	1.952	29,16
MASSA CARRARA	3.142	2.167	68,97	975	31,03
PISA	7.516	5.783	76,94	1.733	23,06
PISTOIA	4.442	3.428	77,17	1.014	22,83
SIENA	4.251	3.040	71,51	1.211	28,49
TOSCANA	59.217	41.471	70,03	17.746	29,97
ANCONA	7.556	5.605	74,18	1.951	25,82
ASCOLI PICENO	6.646	4.914	73,94	1.732	26,06
MACERATA	5.478	4.083	74,53	1.395	25,47
PESARO	6.468	5.065	78,31	1.403	21,69
MARCHE	26.148	19.667	75,21	6.481	24,79
PERUGIA	10.720	8.011	74,73	2.709	25,27
TERNI	3.404	2.407	70,71	997	29,29
UMBRIA	14.124	10.418	73,76	3.706	26,24
FROSINONE	8.495	5.827	68,59	2.668	31,41
LATINA	9.080	6.542	72,05	2.538	27,95
RIETI	2.941	1.906	64,81	1.035	35,19
ROMA	66.988	41.702	62,25	25.286	37,75
VITERBO	5.796	4.098	70,70	1.698	29,30
LAZIO	93.300	60.075	64,39	33.225	35,61
L'AQUILA	5.035	3.500	69,51	1.535	30,49
CHIETI	6.359	4.637	72,92	1.722	27,08
PESCARA	5.718	3.780	66,11	1.938	33,89
TERAMO	4.216	3.073	72,89	1.143	27,11
ABRUZZO	21.328	14.990	70,28	6.338	29,72
CAMPOBASSO	4.304	3.120	72,49	1.184	27,51
ISERNIA	1.693	1.214	71,71	479	28,29
MOLISE	5.997	4.334	72,27	1.663	27,73
ITALIA CENTRALE	220.114	150.955	68,58	69.159	31,42
AVELLINO	6.778	4.830	71,26	1.948	28,74
BENEVENTO	4.693	3.483	74,22	1.210	25,78
CASERTA	16.041	11.362	70,83	4.679	29,17
NAPOLI	54.909	40.844	74,38	14.065	25,62
SALERNO	17.441	12.171	69,78	5.270	30,22
CAMPANIA	99.862	72.690	72,79	27.172	27,21
MATERA	4.117	2.933	71,24	1.184	28,76
POTENZA	6.142	4.430	72,13	1.712	27,87
BASILICATA	10.259	7.363	71,77	2.896	28,23
BARI	23.854	17.442	73,12	6.412	26,88
BRINDISI	6.036	4.577	75,83	1.459	24,17
FOGGIA	11.439	8.242	72,05	3.197	27,95
LECCE	13.641	10.663	78,17	2.978	21,83
TARANTO	7.826	6.027	77,01	1.799	22,99
PUGLIA	62.796	46.951	74,77	15.845	25,23
COSENZA	12.213	8.956	73,33	3.257	26,67
CATANZARO	5.887	4.325	73,47	1.562	26,53
CROTONE	3.469	2.483	71,58	986	28,42
REGGIO CALABRIA	10.584	7.271	68,70	3.313	31,30
VIBO VALENTIA	3.055	2.216	72,54	839	27,46
CALABRIA	35.208	25.251	71,72	9.957	28,28
ITALIA MERID.	208.125	152.255	73,16	55.870	26,84

ESITI ESAMI TEORIA

	TOTALE PROVE	TOTALE IDONEI		TOTALE RESPINTI	
		N.	%	N.	%
<i>AGRIGENTO</i>	8.804	6.638	75,40	2.166	24,60
<i>CALTANISSETTA</i>	5.267	3.738	70,97	1.529	29,03
<i>CATANIA</i>	17.333	12.727	73,43	4.606	26,57
<i>ENNA</i>	3.486	2.713	77,83	773	22,17
<i>MESSINA</i>	10.034	7.453	74,28	2.581	25,72
<i>PALERMO</i>	19.582	13.305	67,95	6.277	32,05
<i>RAGUSA</i>	6.288	5.142	81,77	1.146	18,23
<i>SIRACUSA</i>	8.160	5.901	72,32	2.259	27,68
<i>TRAPANI</i>	8.174	6.401	78,31	1.773	21,69
SICILIA	87.128	64.018	73,48	23.110	26,52
<i>CAGLIARI</i>	10.303	7.407	71,89	2.896	28,11
<i>NUORO</i>	3.455	2.360	68,31	1.095	31,69
<i>ORISTANO</i>	2.054	1.499	72,98	555	27,02
<i>SASSARI</i>	7.145	4.719	66,05	2.426	33,95
SARDEGNA	22.957	15.985	69,63	6.972	30,37
ITALIA INSULARE	110.085	80.003	72,67	30.082	27,33
NAZIONALE	925.396	667.913	72,18	257.483	27,82

ESAMI DI TEORIA

	PRIVATISTI				AUTOSCUOLE			
	IDONEI	%	RESPINTI	%	IDONEI	%	RESPINTI	%
AOSTA	216	45,76	256	54,24	1.312	80,44	319	19,56
VALLE D'AOSTA	216	45,76	256	54,24	1.312	80,44	319	19,56
ALESSANDRIA	47	29,19	114	70,81	4.015	76,64	1.224	23,36
ASTI	42	31,82	90	68,18	2.227	76,98	666	23,02
BIELLA	117	51,54	110	48,46	2.125	78,85	570	21,15
CUNEO	111	32,27	233	67,73	7.131	78,42	1.962	21,58
NOVARA	49	15,61	265	84,39	3.455	72,98	1.279	27,02
TORINO	274	32,39	572	67,61	20.309	73,10	7.475	26,90
VERBANIA	58	47,15	65	52,85	2.614	71,93	1.020	28,07
VERCELLI	28	29,47	67	70,53	2.007	77,88	570	22,12
PIEMONTE	726	32,38	1.516	67,62	43.883	74,82	14.766	25,18
BERGAMO	193	30,16	447	69,84	13.504	77,95	3.819	22,05
BRESCIA	118	19,63	483	80,37	13.763	76,25	4.287	23,75
COMO	156	50,81	151	49,19	6.470	75,50	2.100	24,50
CREMONA	74	34,26	142	65,74	3.872	79,52	997	20,48
LECCO	92	34,85	172	65,15	3.573	81,02	837	18,98
LODI	58	25,33	171	74,67	2.052	76,71	623	23,29
MILANO	1.029	42,66	1.383	57,34	33.255	72,18	12.816	27,82
MANTOVA	61	19,87	246	80,13	4.080	72,29	1.564	27,71
PAVIA	201	26,66	553	73,34	4.842	80,37	1.183	19,63
SONDRIO	31	46,97	35	53,03	2.324	84,02	442	15,98
VARESE	170	44,39	213	55,61	8.880	77,19	2.624	22,81
LOMBARDIA	2.183	35,33	3.996	64,67	96.615	75,54	31.292	24,46
BOLZANO	184	27,88	476	72,12	6.320	71,74	2.490	28,26
TRENTO	156	33,19	314	66,81	6.625	75,88	2.106	24,12
TRENTINO A.A.	340	30,09	790	69,91	12.945	73,80	4.596	26,20
BELLUNO	137	42,02	189	57,98	2.313	79,68	590	20,32
PADOVA	375	33,75	736	66,25	9.275	76,52	2.846	23,48
ROVIGO	30	40,54	44	59,46	2.663	77,89	756	22,11
TREVISO	137	41,27	195	58,73	10.373	77,97	2.931	22,03
VENEZIA	92	30,07	214	69,93	7.847	75,14	2.596	24,86
VICENZA	87	33,59	172	66,41	10.997	81,65	2.472	18,35
VERONA	345	31,36	755	68,64	10.327	72,21	3.974	27,79
VENETO	1.203	34,29	2.305	65,71	53.795	76,89	16.165	23,11
GORIZIA	58	54,72	48	45,28	1.337	75,79	427	24,21
PORDENONE	67	28,39	169	71,61	2.793	81,05	653	18,95
TRIESTE	143	38,03	233	61,97	1.698	68,14	794	31,86
UDINE	61	21,11	228	78,89	5.217	76,78	1.578	23,22
FRIULI V.G.	329	32,67	678	67,33	11.045	76,19	3.452	23,81
GENOVA	341	52,22	312	47,78	7.430	73,97	2.614	26,03
IMPERIA	132	33,93	257	66,07	2.238	75,99	707	24,01
LA SPEZIA	73	41,71	102	58,29	2.006	72,87	747	27,13
SAVONA	239	47,05	269	52,95	2.459	68,94	1.108	31,06
LIGURIA	785	45,51	940	54,49	14.133	73,19	5.176	26,81
BOLOGNA	152	44,19	192	55,81	8.800	76,50	2.703	23,50
FERRARA	86	31,97	183	68,03	3.310	74,38	1.140	25,62
FORLI	61	37,65	101	62,35	4.224	76,37	1.307	23,63
MODENA	52	18,31	232	81,69	7.152	78,43	1.967	21,57
PIACENZA	29	18,01	132	81,99	2.898	70,67	1.203	29,33
PARMA	52	20,72	199	79,28	4.499	73,59	1.615	26,41
RAVENNA	57	21,92	203	78,08	3.656	76,52	1.122	23,48
REGGIO EMILIA	53	13,18	349	86,82	5.607	73,85	1.985	26,15
RIMINI	78	33,19	157	66,81	4.424	76,82	1.335	23,18
EMILIA ROMAGNA	620	26,18	1.748	73,82	44.570	75,61	14.377	24,39
ITALIA SETT.	6.402	34,36	12.229	65,64	278.298	75,53	90.143	24,47

ESAMI DI TEORIA

	PRIVATISTI				AUTOSCUOLE			
	IDONEI	%	RESPINTI	%	IDONEI	%	RESPINTI	%
AREZZO	58	23,20	192	76,80	3.959	72,01	1.539	27,99
FIRENZE	330	31,13	730	68,87	12.317	69,99	5.282	30,01
GROSSETO	121	29,95	283	70,05	2.206	69,18	983	30,82
LIVORNO	374	41,88	519	58,12	2.945	68,84	1.333	31,16
LUCCA	184	32,68	379	67,32	4.559	74,35	1.573	25,65
MASSA CARRARA	121	47,08	136	52,92	2.046	70,92	839	29,08
PISA	193	43,86	247	56,14	5.590	79,00	1.486	21,00
PISTOIA	125	38,94	196	61,06	3.303	80,15	818	19,85
SIENA	184	32,45	383	67,55	2.856	77,52	828	22,48
TOSCANA	1.690	35,54	3.065	64,46	39.781	73,04	14.681	26,96
ANCONA	271	49,09	281	50,91	5.334	76,16	1.670	23,84
ASCOLI PICENO	296	42,47	401	57,53	4.618	77,63	1.331	22,37
MACERATA	122	42,66	164	57,34	3.961	76,29	1.231	23,71
PESARO	191	50,40	188	49,60	4.874	80,05	1.215	19,95
MARCHE	880	45,98	1.034	54,02	18.787	77,52	5.447	22,48
PERUGIA	167	29,66	396	70,34	7.844	77,23	2.313	22,77
TERNI	93	39,74	141	60,26	2.314	73,00	856	27,00
UMBRIA	260	32,62	537	67,38	10.158	76,22	3.169	23,78
FROSINONE	74	15,74	396	84,26	5.753	71,69	2.272	28,31
LATINA	60	29,85	141	70,15	6.482	73,00	2.397	27,00
RIETI	66	24,35	205	75,65	1.840	68,91	830	31,09
ROMA	964	23,57	3.126	76,43	40.738	64,77	22.160	35,23
VITERBO	359	38,60	571	61,40	3.739	76,84	1.127	23,16
LAZIO	1.523	25,55	4.439	74,45	58.552	67,04	28.786	32,96
L'AQUILA	98	36,43	171	63,57	3.402	71,38	1.364	28,62
CHIETI	101	31,66	218	68,34	4.536	75,10	1.504	24,90
PESCARA	196	28,70	487	71,30	3.584	71,18	1.451	28,82
TERAMO	87	28,06	223	71,94	2.986	76,45	920	23,55
ABRUZZO	482	30,49	1.099	69,51	14.508	73,47	5.239	26,53
CAMPOBASSO	162	35,53	294	64,47	2.958	76,87	890	23,13
ISERNIA	20	31,25	44	68,75	1.194	73,30	435	26,70
MOLISE	182	35,00	338	65,00	4.152	75,81	1.325	24,19
ITALIA CENTRALE	5.017	32,31	10.512	67,69	145.938	71,33	58.647	28,67
AVELLINO	67	25,97	191	74,03	4.763	73,05	1.757	26,95
BENEVENTO	56	29,32	135	70,68	3.427	76,12	1.075	23,88
CASERTA	70	27,56	184	72,44	11.292	71,53	4.495	28,47
NAPOLI	564	46,38	652	53,62	40.280	75,02	13.413	24,98
SALERNO	126	20,22	497	79,78	12.045	71,62	4.773	28,38
CAMPANIA	883	34,74	1.659	65,26	71.807	73,78	25.513	26,22
MATERA	155	36,90	265	63,10	2.778	75,14	919	24,86
POTENZA	90	18,56	395	81,44	4.340	76,72	1.317	23,28
BASILICATA	245	27,07	660	72,93	7.118	76,10	2.236	23,90
BARI	212	28,08	543	71,92	17.230	74,59	5.869	25,41
BRINDISI	68	27,53	179	72,47	4.509	77,89	1.280	22,11
FOGGIA	77	31,95	164	68,05	8.165	72,91	3.033	27,09
LECCE	332	45,92	391	54,08	10.331	79,97	2.587	20,03
TARANTO	116	38,16	188	61,84	5.911	78,58	1.611	21,42
PUGLIA	805	35,46	1.465	64,54	46.146	76,24	14.380	23,76
COSENZA	39	19,02	166	80,98	8.917	74,26	3.091	25,74
CATANZARO	58	33,33	116	66,67	4.267	74,69	1.446	25,31
CROTONE	32	15,46	175	84,54	2.451	75,14	811	24,86
REGGIO CALABRIA	94	29,84	221	70,16	7.177	69,89	3.092	30,11
VIBO VALENTIA	113	39,51	173	60,49	2.103	75,95	666	24,05
CALABRIA	336	28,31	851	71,69	24.915	73,23	9.106	26,77
ITALIA MERID.	2.269	32,87	4.635	67,13	149.986	74,54	51.235	25,46

ESAMI DI TEORIA

	PRIVATISTI				AUTOSCUOLE			
	IDONEI	%	RESPINTI	%	IDONEI	%	RESPINTI	%
AGRIGENTO	421	50,97	405	49,03	6.217	77,93	1.761	22,07
CALTANISSETTA	226	50,00	226	50,00	3.512	72,94	1.303	27,06
CATANIA	291	43,43	379	56,57	12.436	74,63	4.227	25,37
ENNA	43	53,09	38	46,91	2.670	78,41	735	21,59
MESSINA	122	30,73	275	69,27	7.331	76,07	2.306	23,93
PALERMO	547	42,21	749	57,79	12.758	69,77	5.528	30,23
RAGUSA	118	50,64	115	49,36	5.024	82,97	1.031	17,03
SIRACUSA	676	60,96	433	39,04	5.225	74,10	1.826	25,90
TRAPANI	296	47,51	327	52,49	6.105	80,85	1.446	19,15
SICILIA	2.740	48,18	2.947	51,82	61.278	75,24	20.163	24,76
CAGLIARI	145	21,94	516	78,06	7.262	75,32	2.380	24,68
NUORO	51	14,01	313	85,99	2.309	74,70	782	25,30
ORISTANO	59	29,50	141	70,50	1.440	77,67	414	22,33
SASSARI	145	16,29	745	83,71	4.574	73,13	1.681	26,87
SARDEGNA	400	18,91	1.715	81,09	15.585	74,78	5.257	25,22
ITALIA INSULARE	3.140	40,25	4.662	59,75	76.863	75,15	25.420	24,85
NAZIONALE	16.828	34,44	32.038	65,56	651.085	74,28	225.445	25,72

ESAMI DI TEORIA (uomini)

	CATEGORIE PATENTI INFERIORI (A-B-BE-AM-AS-BS)				ALTRE CATEGORIE PATENTI			
	IDONEI	%	RESPINTI	%	IDONEI	%	RESPINTI	%
AOSTA	804	71,66	318	28,34	56	68,29	26	31,71
VALLE D'AOSTA	804	71,66	318	28,34	56	68,29	26	31,71
ALESSANDRIA	1.993	74,12	696	25,88	110	61,45	69	38,55
ASTI	1.145	75,33	375	24,67	83	78,30	23	21,70
BIELLA	1.120	75,52	363	24,48	119	85,61	20	14,39
CUNEO	3.654	75,50	1.186	24,50	315	84,45	58	15,55
NOVARA	1.860	67,76	885	32,24	89	62,68	53	37,32
TORINO	10.142	70,41	4.262	29,59	728	77,36	213	22,64
VERBANIA	1.313	68,24	611	31,76	248	73,59	89	26,41
VERCELLI	1.093	75,96	346	24,04	68	71,58	27	28,42
PIEMONTE	22.320	71,90	8.724	28,10	1.760	76,12	552	23,88
BERGAMO	7.008	74,59	2.387	25,41	731	89,69	84	10,31
BRESCIA	7.257	72,04	2.816	27,96	541	85,60	91	14,40
COMO	3.327	73,48	1.201	26,52	354	78,32	98	21,68
CREMONA	2.091	77,16	619	22,84	166	80,19	41	19,81
LECCO	1.981	76,52	608	23,48	115	92,00	10	8,00
LODI	1.073	70,73	444	29,27	44	75,86	14	24,14
MILANO	17.846	69,06	7.997	30,94	548	67,32	266	32,68
MANTOVA	2.149	68,53	987	31,47	194	80,17	48	19,83
PAVIA	2.549	73,37	925	26,63	209	82,28	45	17,72
SONDRIO	1.279	82,09	279	17,91	86	88,66	11	11,34
VARESE	4.670	74,62	1.588	25,38	206	73,31	75	26,69
LOMBARDIA	51.230	72,07	19.851	27,93	3.194	80,31	783	19,69
BOLZANO	3.273	64,86	1.773	35,14	601	87,48	86	12,52
TRENTO	3.479	71,87	1.362	28,13	240	79,21	63	20,79
TRENTINO A.A.	6.752	68,29	3.135	31,71	841	84,95	149	15,05
BELLUNO	1.231	74,34	425	25,66	86	91,49	8	8,51
PADOVA	4.976	72,25	1.911	27,75	283	80,63	68	19,37
ROVIGO	1.409	76,62	430	23,38	106	79,10	28	20,90
TREVISO	5.340	75,40	1.742	24,60	723	92,22	61	7,78
VENEZIA	3.881	73,20	1.421	26,80	638	85,52	108	14,48
VICENZA	5.879	80,38	1.435	19,62	193	79,75	49	20,25
VERONA	5.410	67,63	2.590	32,38	367	74,29	127	25,71
VENETO	28.126	73,86	9.954	26,14	2.396	84,22	449	15,78
GORIZIA	663	72,46	252	27,54	99	71,74	39	28,26
PORDENONE	1.467	76,77	444	23,23	90	84,91	16	15,09
TRIESTE	953	60,93	611	39,07	74	79,57	19	20,43
UDINE	2.681	73,45	969	26,55	155	78,28	43	21,72
FRIULI V.G.	5.764	71,69	2.276	28,31	418	78,13	117	21,87
GENOVA	3.998	71,24	1.614	28,76	252	70,59	105	29,41
IMPERIA	1.225	69,13	547	30,87	51	77,27	15	22,73
LA SPEZIA	1.004	67,20	490	32,80	95	63,33	55	36,67
SAVONA	1.314	62,99	772	37,01	107	77,54	31	22,46
LIGURIA	7.541	68,78	3.423	31,22	505	71,03	206	28,97
BOLOGNA	4.458	73,92	1.573	26,08	295	83,81	57	16,19
FERRARA	1.721	70,02	737	29,98	132	67,69	63	32,31
FORLI	2.130	75,27	700	24,73	146	74,49	50	25,51
MODENA	3.546	74,12	1.238	25,88	254	92,36	21	7,64
PIACENZA	1.546	68,23	720	31,77	116	60,42	76	39,58
PARMA	2.301	69,58	1.006	30,42	118	66,67	59	33,33
RAVENNA	1.832	72,55	693	27,45	110	88,71	14	11,29
REGGIO EMILIA	2.862	69,62	1.249	30,38	189	74,41	65	25,59
RIMINI	2.192	74,46	752	25,54	235	85,45	40	14,55
EMILIA ROMAGNA	22.588	72,27	8.668	27,73	1.595	78,19	445	21,81
ITALIA SETT.	145.125	72,03	56.349	27,97	10.765	79,79	2.727	20,21

ESAMI DI TEORIA (uomini)

	CATEGORIE PATENTI INFERIORI (A-B-BE-AM-AS-BS)				ALTRE CATEGORIE PATENTI			
	IDONEI	%	RESPINTI	%	IDONEI	%	RESPINTI	%
AREZZO	2.155	69,83	931	30,17	107	58,79	75	41,21
FIRENZE	6.389	66,62	3.201	33,38	287	62,80	170	37,20
GROSSETO	1.182	62,37	713	37,63	73	76,84	22	23,16
LIVORNO	1.692	62,53	1.014	37,47	81	68,64	37	31,36
LUCCA	2.403	71,03	980	28,97	158	88,27	21	11,73
MASSA CARRARA	1.089	67,98	513	32,02	125	76,69	38	23,31
PISA	2.684	73,31	977	26,69	820	99,39	5	0,61
PISTOIA	1.756	77,39	513	22,61	68	67,33	33	32,67
SIENA	1.586	71,51	632	28,49	78	70,91	32	29,09
TOSCANA	20.936	68,85	9.474	31,15	1.797	80,58	433	19,42
ANCONA	2.900	73,21	1.061	26,79	228	79,72	58	20,28
ASCOLI PICENO	2.570	72,50	975	27,50	173	76,55	53	23,45
MACERATA	2.191	72,96	812	27,04	168	85,71	28	14,29
PESARO	2.560	77,02	764	22,98	171	90,96	17	9,04
MARCHE	10.221	73,89	3.612	26,11	740	82,59	156	17,41
PERUGIA	4.046	73,81	1.436	26,19	258	83,50	51	16,50
TERNI	1.243	70,19	528	29,81	72	85,71	12	14,29
UMBRIA	5.289	72,92	1.964	27,08	330	83,97	63	16,03
FROSINONE	3.025	68,52	1.390	31,48	394	82,60	83	17,40
LATINA	3.451	71,36	1.385	28,64	286	70,97	117	29,03
RIETI	983	63,83	557	36,17	93	80,17	23	19,83
ROMA	20.675	60,46	13.521	39,54	1.282	73,34	466	26,66
VITERBO	2.095	68,49	964	31,51	159	89,83	18	10,17
LAZIO	30.229	62,92	17.817	37,08	2.214	75,80	707	24,20
L'AQUILA	1.686	67,55	810	32,45	229	79,24	60	20,76
CHIETI	2.371	73,18	869	26,82	185	70,08	79	29,92
PESCARA	1.977	65,14	1.058	34,86	120	72,29	46	27,71
TERAMO	1.550	71,49	618	28,51	165	83,33	33	16,67
ABRUZZO	7.584	69,33	3.355	30,67	699	76,23	218	23,77
CAMPOBASSO	1.523	70,38	641	29,62	359	84,27	67	15,73
ISERNIA	627	71,09	255	28,91	102	76,12	32	23,88
MOLISE	2.150	70,58	896	29,42	461	82,32	99	17,68
ITALIA CENTRALE	76.409	67,30	37.118	32,70	6.241	78,83	1.676	21,17
AVELLINO	2.439	70,82	1.005	29,18	85	70,83	35	29,17
BENEVENTO	1.796	73,22	657	26,78	58	72,50	22	27,50
CASERTA	5.682	69,64	2.477	30,36	656	84,97	116	15,03
NAPOLI	21.607	73,80	7.671	26,20	2.195	92,23	185	7,77
SALERNO	5.845	67,78	2.778	32,22	588	83,64	115	16,36
CAMPANIA	37.369	71,92	14.588	28,08	3.582	88,34	473	11,66
MATERA	1.463	67,95	690	32,05	186	84,93	33	15,07
POTENZA	2.228	69,02	1.000	30,98	310	96,88	10	3,13
BASILICATA	3.691	68,59	1.690	31,41	496	92,02	43	7,98
BARI	8.850	71,28	3.566	28,72	654	80,64	157	19,36
BRINDISI	2.305	74,21	801	25,79	299	87,17	44	12,83
FOGGIA	4.214	68,84	1.907	31,16	572	92,71	45	7,29
LECCE	5.747	77,60	1.659	22,40	438	87,43	63	12,57
TARANTO	2.996	75,47	974	24,53	296	80,87	70	19,13
PUGLIA	24.112	73,02	8.907	26,98	2.259	85,63	379	14,37
COSENZA	4.267	69,87	1.840	30,13	713	88,02	97	11,98
CATANZARO	2.121	71,78	834	28,22	122	70,11	52	29,89
CROTONE	1.210	65,80	629	34,20	293	99,66	1	0,34
REGGIO CALABRIA	3.894	66,17	1.991	33,83	297	77,75	85	22,25
VIBO VALENTIA	1.136	67,98	535	32,02	128	92,09	11	7,91
CALABRIA	12.628	68,42	5.829	31,58	1.553	86,33	246	13,67
ITALIA MERID.	77.800	71,50	31.014	28,50	7.890	87,37	1.141	12,63

ESAMI DI TEORIA (uomini)

	CATEGORIE PATENTI INFERIORI (A-B-BE-AM-AS-BS)				ALTRE CATEGORIE PATENTI			
	IDONEI	%	RESPINTI	%	IDONEI	%	RESPINTI	%
<i>AGRIGENTO</i>	3.555	73,48	1.283	26,52	219	92,41	18	7,59
<i>CALTANISSETTA</i>	1.979	69,86	854	30,14	212	90,21	23	9,79
<i>CATANIA</i>	6.436	70,90	2.641	29,10	500	88,65	64	11,35
<i>ENNA</i>	1.445	76,33	448	23,67	89	83,18	18	16,82
<i>MESSINA</i>	3.829	72,27	1.469	27,73	262	93,91	17	6,09
<i>PALERMO</i>	6.941	65,51	3.655	34,49	446	86,27	71	13,73
<i>RAGUSA</i>	2.703	80,26	665	19,74	201	88,55	26	11,45
<i>SIRACUSA</i>	3.057	69,73	1.327	30,27	170	84,58	31	15,42
<i>TRAPANI</i>	3.540	77,29	1.040	22,71	187	82,74	39	17,26
SICILIA	33.485	71,45	13.382	28,55	2.286	88,16	307	11,84
<i>CAGLIARI</i>	3.533	69,51	1.550	30,49	339	68,21	158	31,79
<i>NUORO</i>	1.160	64,37	642	35,63	125	65,10	67	34,90
<i>ORISTANO</i>	729	70,30	308	29,70	104	87,39	15	12,61
<i>SASSARI</i>	2.327	64,39	1.287	35,61	132	73,74	47	26,26
SARDEGNA	7.749	67,17	3.787	32,83	700	70,92	287	29,08
ITALIA INSULARE	41.234	70,60	17.169	29,40	2.986	83,41	594	16,59
NAZIONALE	340.568	70,63	141.650	29,37	27.882	81,96	6.138	18,04

ESAMI DI TEORIA (donne)

	CATEGORIE PATENTI INFERIORI (A-B-BE-AM-AS-BS)				ALTRE CATEGORIE PATENTI			
	IDONEI	%	RESPINTI	%	IDONEI	%	RESPINTI	%
AOSTA	666	74,33	230	25,67	2	66,67	1	33,33
VALLE D'AOSTA	666	74,33	230	25,67	2	66,67	1	33,33
ALESSANDRIA	1.959	77,40	572	22,60	0	0,00	1	100,00
ASTI	1.036	74,32	358	25,68	5	100,00	0	0,00
BIELLA	1.001	77,18	296	22,82	2	66,67	1	33,33
CUNEO	3.259	77,41	951	22,59	14	100,00	0	0,00
NOVARA	1.553	71,93	606	28,07	2	100,00	0	0,00
TORINO	9.680	73,09	3.564	26,91	33	80,49	8	19,51
VERBANIA	1.108	74,31	383	25,69	3	60,00	2	40,00
VERCELLI	872	76,76	264	23,24	2	100,00	0	0,00
PIEMONTE	20.468	74,53	6.994	25,47	61	83,56	12	16,44
BERGAMO	5.940	76,83	1.791	23,17	18	81,82	4	18,18
BRESCIA	6.060	76,50	1.862	23,50	23	95,83	1	4,17
COMO	2.930	75,53	949	24,47	15	83,33	3	16,67
CREMONA	1.683	77,84	479	22,16	6	100,00	0	0,00
LECCO	1.567	80,07	390	19,93	2	66,67	1	33,33
LODI	993	74,72	336	25,28	0	0,00	0	0,00
MILANO	15.878	72,80	5.933	27,20	12	80,00	3	20,00
MANTOVA	1.793	69,82	775	30,18	5	100,00	0	0,00
PAVIA	2.283	74,88	766	25,12	2	100,00	0	0,00
SONDRIO	982	84,15	185	15,85	8	80,00	2	20,00
VARESE	4.163	78,05	1.171	21,95	11	78,57	3	21,43
LOMBARDIA	44.272	75,15	14.637	24,85	102	85,71	17	14,29
BOLZANO	2.594	70,18	1.102	29,82	36	87,80	5	12,20
TRENTO	3.055	75,47	993	24,53	7	77,78	2	22,22
TRENTINO A.A.	5.649	72,95	2.095	27,05	43	86,00	7	14,00
BELLUNO	1.129	76,54	346	23,46	4	100,00	0	0,00
PADOVA	4.382	73,24	1.601	26,76	9	81,82	2	18,18
ROVIGO	1.177	77,49	342	22,51	1	100,00	0	0,00
TREVISO	4.423	77,02	1.320	22,98	24	88,89	3	11,11
VENEZIA	3.399	72,71	1.276	27,29	21	80,77	5	19,23
VICENZA	5.003	81,22	1.157	18,78	9	75,00	3	25,00
VERONA	4.879	70,84	2.008	29,16	16	80,00	4	20,00
VENETO	24.392	75,19	8.050	24,81	84	83,17	17	16,83
GORIZIA	628	77,34	184	22,66	5	100,00	0	0,00
PORDENONE	1.300	78,22	362	21,78	3	100,00	0	0,00
TRIESTE	808	67,11	396	32,89	6	85,71	1	14,29
UDINE	2.439	75,49	792	24,51	3	60,00	2	40,00
FRIULI V.G.	5.175	74,90	1.734	25,10	17	85,00	3	15,00
GENOVA	3.507	74,46	1.203	25,54	14	77,78	4	22,22
IMPERIA	1.092	73,09	402	26,91	2	100,00	0	0,00
LA SPEZIA	976	76,25	304	23,75	4	100,00	0	0,00
SAVONA	1.277	68,99	574	31,01	0	0,00	0	0,00
LIGURIA	6.852	73,40	2.483	26,60	20	83,33	4	16,67
BOLOGNA	4.178	76,76	1.265	23,24	21	100,00	0	0,00
FERRARA	1.536	74,67	521	25,33	7	77,78	2	22,22
FORLI	2.002	75,26	658	24,74	7	100,00	0	0,00
MODENA	3.392	78,32	939	21,68	12	92,31	1	7,69
PIACENZA	1.261	70,09	538	29,91	4	80,00	1	20,00
PARMA	2.128	73,99	748	26,01	4	80,00	1	20,00
RAVENNA	1.762	74,03	618	25,97	9	100,00	0	0,00
REGGIO EMILIA	2.606	71,87	1.020	28,13	3	100,00	0	0,00
RIMINI	2.068	74,71	700	25,29	7	100,00	0	0,00
EMILIA ROMAGNA	20.933	74,92	7.007	25,08	74	93,67	5	6,33
ITALIA SETT.	128.407	74,81	43.230	25,19	403	85,93	66	14,07

ESAMI DI TEORIA (donne)

	CATEGORIE PATENTI INFERIORI (A-B-BE-AM-AS-BS)				ALTRE CATEGORIE PATENTI			
	IDONEI	%	RESPINTI	%	IDONEI	%	RESPINTI	%
AREZZO	1.752	70,73	725	29,27	3	100,00	0	0,00
FIRENZE	5.759	69,53	2.524	30,47	14	70,00	6	30,00
GROSSETO	1.070	66,83	531	33,17	2	100,00	0	0,00
LIVORNO	1.542	65,93	797	34,07	4	50,00	4	50,00
LUCCA	2.173	69,56	951	30,44	9	100,00	0	0,00
MASSA CARRARA	946	69,10	423	30,90	7	87,50	1	12,50
PISA	2.255	75,02	751	24,98	24	100,00	0	0,00
PRATO	198	64,08	111	35,92	0	0,00	0	0,00
PISTOIA	1.601	77,42	467	22,58	3	75,00	1	25,00
SIENA	1.373	71,55	546	28,45	3	75,00	1	25,00
TOSCANA	18.669	70,46	7.826	29,54	69	84,15	13	15,85
ANCONA	2.474	74,86	831	25,14	3	75,00	1	25,00
ASCOLI PICENO	2.164	75,45	704	24,55	7	100,00	0	0,00
MACERATA	1.721	75,62	555	24,38	3	100,00	0	0,00
PESARO	2.326	79,01	618	20,99	8	66,67	4	33,33
MARCHE	8.685	76,23	2.708	23,77	21	80,77	5	19,23
PERUGIA	3.693	75,15	1.221	24,85	14	93,33	1	6,67
TERNI	1.091	70,48	457	29,52	1	100,00	0	0,00
UMBRIA	4.784	74,03	1.678	25,97	15	93,75	1	6,25
FROSINONE	2.403	66,79	1.195	33,21	5	100,00	0	0,00
LATINA	2.790	73,02	1.031	26,98	15	75,00	5	25,00
RIETI	824	64,43	455	35,57	6	100,00	0	0,00
ROMA	19.670	63,57	11.274	36,43	75	75,00	25	25,00
VITERBO	1.833	71,97	714	28,03	11	84,62	2	15,38
LAZIO	27.520	65,23	14.669	34,77	112	77,78	32	22,22
L'AQUILA	1.580	70,47	662	29,53	5	62,50	3	37,50
CHIETI	2.072	72,93	769	27,07	9	64,29	5	35,71
PESCARA	1.680	66,85	833	33,15	3	75,00	1	25,00
TERAMO	1.352	73,40	490	26,60	6	75,00	2	25,00
ABRUZZO	6.684	70,82	2.754	29,18	23	67,65	11	32,35
CAMPOBASSO	1.227	72,09	475	27,91	11	91,67	1	8,33
ISERNIA	485	71,64	192	28,36	0	0,00	0	0,00
MOLISE	1.712	71,96	667	28,04	11	91,67	1	8,33
ITALIA CENTRALE	68.054	69,19	30.302	30,81	251	79,94	63	20,06
AVELLINO	2.305	71,74	908	28,26	1	100,00	0	0,00
BENEVENTO	1.628	75,41	531	24,59	1	100,00	0	0,00
CASERTA	5.006	70,63	2.082	29,37	18	81,82	4	18,18
NAPOLI	16.960	73,21	6.205	26,79	82	95,35	4	4,65
SALERNO	5.728	70,69	2.375	29,31	10	83,33	2	16,67
CAMPANIA	31.627	72,33	12.101	27,67	112	91,80	10	8,20
MATERA	1.276	73,46	461	26,54	8	100,00	0	0,00
POTENZA	1.884	72,85	702	27,15	8	100,00	0	0,00
BASILICATA	3.160	73,10	1.163	26,90	16	100,00	0	0,00
BARI	7.923	74,67	2.687	25,33	15	88,24	2	11,76
BRINDISI	1.964	76,30	610	23,70	9	69,23	4	30,77
FOGGIA	3.441	73,45	1.244	26,55	15	93,75	1	6,25
LECCE	4.462	78,10	1.251	21,90	16	76,19	5	23,81
TARANTO	2.714	78,30	752	21,70	21	87,50	3	12,50
PUGLIA	20.504	75,81	6.544	24,19	76	83,52	15	16,48
COSENZA	3.961	75,05	1.317	24,95	15	83,33	3	16,67
CATANZARO	2.076	75,52	673	24,48	6	66,67	3	33,33
CROTONE	971	73,17	356	26,83	9	100,00	0	0,00
REGGIO CALABRIA	3.075	71,33	1.236	28,67	5	83,33	1	16,67
VIBO VALENTIA	951	76,45	293	23,55	1	100,00	0	0,00
CALABRIA	11.034	74,01	3.875	25,99	36	83,72	7	16,28
ITALIA MERID.	66.325	73,69	23.683	26,31	240	88,24	32	11,76

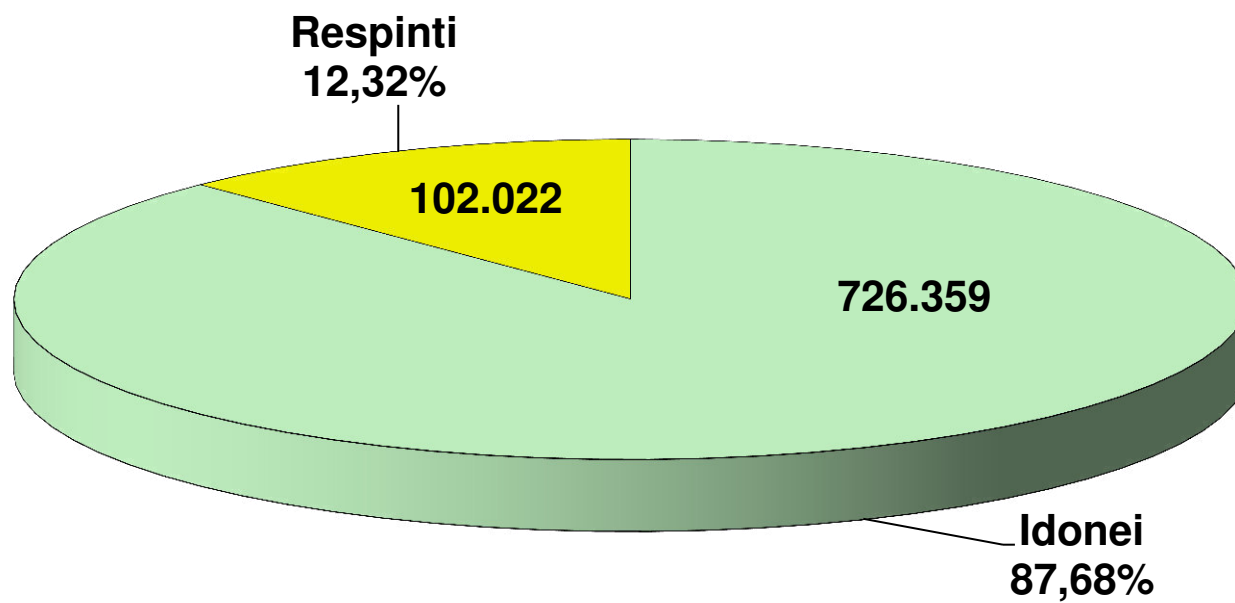
ESAMI DI TEORIA (donne)

	CATEGORIE PATENTI INFERIORI (A-B-BE-AM-AS-BS)				ALTRE CATEGORIE PATENTI			
	IDONEI	%	RESPINTI	%	IDONEI	%	RESPINTI	%
<i>AGRIGENTO</i>	2.858	76,77	865	23,23	6	100,00	0	0,00
<i>CALTANISSETTA</i>	1.540	70,26	652	29,74	7	100,00	0	0,00
<i>CATANIA</i>	5.775	75,24	1.900	24,76	16	94,12	1	5,88
<i>ENNA</i>	1.175	79,28	307	20,72	4	100,00	0	0,00
<i>MESSINA</i>	3.355	75,39	1.095	24,61	7	100,00	0	0,00
<i>PALERMO</i>	5.900	69,84	2.548	30,16	18	85,71	3	14,29
<i>RAGUSA</i>	2.231	83,06	455	16,94	7	100,00	0	0,00
<i>SIRACUSA</i>	2.672	74,82	899	25,18	2	50,00	2	50,00
<i>TRAPANI</i>	2.662	79,37	692	20,63	12	85,71	2	14,29
SICILIA	28.168	74,95	9.413	25,05	79	90,80	8	9,20
<i>CAGLIARI</i>	3.527	74,85	1.185	25,15	8	72,73	3	27,27
<i>NUORO</i>	1.072	73,53	386	26,47	3	100,00	0	0,00
<i>ORISTANO</i>	666	74,33	230	25,67	0	0,00	2	100,00
<i>SASSARI</i>	2.257	67,45	1.089	32,55	3	50,00	3	50,00
SARDEGNA	7.522	72,24	2.890	27,76	14	63,64	8	36,36
ITALIA INSULARE	35.690	74,37	12.303	25,63	93	85,32	16	14,68
NAZIONALE	298.476	73,16	109.518	26,84	987	84,79	177	15,21

CAPITOLO III

ESAMI DI GUIDA

Prove d'esame 2013 (guide)



ESITI ESAMI GUIDA

	TOTALE PROVE	TOTALE IDONEI		TOTALE RESPINTI	
		N.	%	N.	%
AOSTA	2.013	1.623	80,63	390	19,37
VALLE D'AOSTA	2.013	1.623	80,63	390	19,37
ALESSANDRIA	5.356	4.285	80,00	1.071	20,00
ASTI	2.959	2.290	77,39	669	22,61
BIELLA	2.744	2.218	80,83	526	19,17
CUNEO	9.229	8.445	91,51	784	8,49
NOVARA	3.957	3.627	91,66	330	8,34
TORINO	27.929	21.976	78,69	5.953	21,31
VERBANIA	3.228	3.117	96,56	111	3,44
VERCELLI	2.484	2.369	95,37	115	4,63
PIEMONTE	57.886	48.327	83,49	9.559	16,51
BERGAMO	16.106	15.137	93,98	969	6,02
BRESCIA	16.934	14.541	85,87	2.393	14,13
COMO	8.178	7.468	91,32	710	8,68
CREMONA	4.676	4.257	91,04	419	8,96
LECCO	4.446	3.818	85,87	628	14,13
LODI	2.641	2.276	86,18	365	13,82
MILANO	43.790	36.326	82,96	7.464	17,04
MANTOVA	5.467	4.178	76,42	1.289	23,58
PAVIA	5.881	5.408	91,96	473	8,04
SONDRIO	3.022	2.717	89,91	305	10,09
VARESE	10.980	9.595	87,39	1.385	12,61
LOMBARDIA	122.121	105.721	86,57	16.400	13,43
BOLZANO	8.259	7.220	87,42	1.039	12,58
TRENTO	9.165	6.812	74,33	2.353	25,67
TRENTINO A.A.	17.424	14.032	80,53	3.392	19,47
BELLUNO	3.034	2.345	77,29	689	22,71
PADOVA	12.207	10.378	85,02	1.829	14,98
ROVIGO	3.569	2.872	80,47	697	19,53
TREVISO	12.099	11.083	91,60	1.016	8,40
VENEZIA	10.128	8.350	82,44	1.778	17,56
VICENZA	13.066	11.212	85,81	1.854	14,19
VERONA	14.967	11.245	75,13	3.722	24,87
VENETO	69.070	57.485	83,23	11.585	16,77
GORIZIA	1.707	1.387	81,25	320	18,75
PORDENONE	3.366	2.915	86,60	451	13,40
TRIESTE	2.716	2.266	83,43	450	16,57
UDINE	6.751	5.128	75,96	1.623	24,04
FRIULI V.G.	14.540	11.696	80,44	2.844	19,56
GENOVA	12.014	8.065	67,13	3.949	32,87
IMPERIA	3.441	2.649	76,98	792	23,02
LA SPEZIA	2.965	2.418	81,55	547	18,45
SAVONA	3.529	2.970	84,16	559	15,84
LIGURIA	21.949	16.102	73,36	5.847	26,64
BOLOGNA	11.132	9.920	89,11	1.212	10,89
FERRARA	4.392	3.545	80,71	847	19,29
FORLI	5.784	4.411	76,26	1.373	23,74
MODENA	9.261	7.408	79,99	1.853	20,01
PIACENZA	3.560	3.141	88,23	419	11,77
PARMA	5.564	4.433	79,67	1.131	20,33
RAVENNA	4.885	3.768	77,13	1.117	22,87
REGGIO EMILIA	6.798	5.438	79,99	1.360	20,01
RIMINI	5.567	4.811	86,42	756	13,58
EMILIA ROMAGNA	56.943	46.875	82,32	10.068	17,68
ITALIA SETT.	361.946	301.861	83,40	60.085	16,60

ESITI ESAMI GUIDA

	TOTALE PROVE	TOTALE IDONEI		TOTALE RESPINTI	
		N.	%	N.	%
AREZZO	4.803	4.131	86,01	672	13,99
FIRENZE	16.814	12.852	76,44	3.962	23,56
GROSSETO	2.861	2.496	87,24	365	12,76
LIVORNO	4.456	3.713	83,33	743	16,67
LUCCA	5.704	5.205	91,25	499	8,75
MASSA CARRARA	2.751	2.205	80,15	546	19,85
PISA	6.829	6.314	92,46	515	7,54
PISTOIA	4.164	2.872	68,97	1.292	31,03
SIENA	3.662	3.151	86,05	511	13,95
TOSCANA	52.044	42.939	82,51	9.105	17,49
ANCONA	7.000	6.233	89,04	767	10,96
ASCOLI PICENO	5.726	5.149	89,92	577	10,08
MACERATA	4.626	4.150	89,71	476	10,29
PESARO	5.914	5.226	88,37	688	11,63
MARCHE	23.266	20.758	89,22	2.508	10,78
PERUGIA	9.702	8.253	85,06	1.449	14,94
TERNI	2.892	2.317	80,12	575	19,88
UMBRIA	12.594	10.570	83,93	2.024	16,07
FROSINONE	6.778	6.497	95,85	281	4,15
LATINA	8.136	7.539	92,66	597	7,34
RIETI	2.469	2.073	83,96	396	16,04
ROMA	55.952	47.322	84,58	8.630	15,42
VITERBO	4.534	4.193	92,48	341	7,52
LAZIO	77.869	67.624	86,84	10.245	13,16
L'AQUILA	3.854	3.560	92,37	294	7,63
CHIETI	5.346	4.514	84,44	832	15,56
PESCARA	4.765	3.868	81,18	897	18,82
TERAMO	3.726	3.437	92,24	289	7,76
ABRUZZO	17.691	15.379	86,93	2.312	13,07
CAMPOBASSO	3.574	3.412	95,47	162	4,53
ISERNIA	1.417	1.409	99,44	8	0,56
MOLISE	4.991	4.821	96,59	170	3,41
ITALIA CENTRALE	188.455	162.091	86,01	26.364	13,99
AVELLINO	5.483	5.132	93,60	351	6,40
BENEVENTO	4.168	3.947	94,70	221	5,30
CASERTA	13.365	13.049	97,64	316	2,36
NAPOLI	51.210	50.040	97,72	1.170	2,28
SALERNO	14.667	13.934	95,00	733	5,00
CAMPANIA	88.893	86.102	96,86	2.791	3,14
MATERA	3.451	3.241	93,91	210	6,09
POTENZA	4.971	4.895	98,47	76	1,53
BASILICATA	8.422	8.136	96,60	286	3,40
BARI	20.671	19.716	95,38	955	4,62
BRINDISI	5.568	5.255	94,38	313	5,62
FOGGIA	9.178	9.057	98,68	121	1,32
LECCE	12.048	11.862	98,46	186	1,54
TARANTO	7.209	6.516	90,39	693	9,61
PUGLIA	54.674	52.406	95,85	2.268	4,15
COSENZA	10.762	10.247	95,21	515	4,79
CATANZARO	4.909	4.739	96,54	170	3,46
CROTONE	2.816	2.715	96,41	101	3,59
REGGIO CALABRIA	8.652	8.376	96,81	276	3,19
VIBO VALENTIA	2.487	2.450	98,51	37	1,49
CALABRIA	29.626	28.527	96,29	1.099	3,71
ITALIA MERID.	181.615	175.171	96,45	6.444	3,55

ESITI ESAMI GUIDA

	TOTALE PROVE	TOTALE IDONEI		TOTALE RESPINTI	
		N.	%	N.	%
<i>AGRIGENTO</i>	7.521	7.194	95,65	327	4,35
<i>CALTANISSETTA</i>	4.311	4.016	93,16	295	6,84
<i>CATANIA</i>	16.412	15.636	95,27	776	4,73
<i>ENNA</i>	3.049	2.893	94,88	156	5,12
<i>MESSINA</i>	8.873	8.712	98,19	161	1,81
<i>PALERMO</i>	16.240	15.677	96,53	563	3,47
<i>RAGUSA</i>	5.904	5.507	93,28	397	6,72
<i>SIRACUSA</i>	7.113	6.599	92,77	514	7,23
<i>TRAPANI</i>	7.019	6.325	90,11	694	9,89
SICILIA	76.442	72.559	94,92	3.883	5,08
<i>CAGLIARI</i>	9.528	5.925	62,19	3.603	37,81
<i>NUORO</i>	2.757	2.520	91,40	237	8,60
<i>ORISTANO</i>	1.868	1.712	91,65	156	8,35
<i>SASSARI</i>	5.770	4.520	78,34	1.250	21,66
SARDEGNA	19.923	14.677	73,67	5.246	26,33
ITALIA INSULARE	96.365	87.236	90,53	9.129	9,47
NAZIONALE	828.381	726.359	87,68	102.022	12,32

ESAMI DI GUIDA

	PRIVATISTI				AUTOSCUOLE			
	IDONEI	%	RESPINTI	%	IDONEI	%	RESPINTI	%
AOSTA	247	77,92	70	22,08	1.376	81,13	320	18,87
VALLE D'AOSTA	247	77,92	70	22,08	1.376	81,13	320	18,87
ALESSANDRIA	102	88,70	13	11,30	4.183	79,81	1.058	20,19
ASTI	54	75,00	18	25,00	2.236	77,45	651	22,55
BIELLA	109	67,70	52	32,30	2.109	81,65	474	18,35
CUNEO	220	98,21	4	1,79	8.225	91,34	780	8,66
NOVARA	58	89,23	7	10,77	3.569	91,70	323	8,30
TORINO	740	83,33	148	16,67	21.236	78,53	5.805	21,47
VERBANIA	81	95,29	4	4,71	3.036	96,60	107	3,40
VERCELLI	27	69,23	12	30,77	2.342	95,79	103	4,21
PIEMONTE	1.391	84,35	258	15,65	46.936	83,46	9.301	16,54
BERGAMO	292	92,11	25	7,89	14.845	94,02	944	5,98
BRESCIA	239	82,13	52	17,87	14.302	85,93	2.341	14,07
COMO	280	88,61	36	11,39	7.188	91,43	674	8,57
CREMONA	116	92,06	10	7,94	4.141	91,01	409	8,99
LECCO	110	88,71	14	11,29	3.708	85,79	614	14,21
LODI	118	90,77	12	9,23	2.158	85,94	353	14,06
MILANO	1.776	86,80	270	13,20	34.550	82,77	7.194	17,23
MANTOVA	93	74,40	32	25,60	4.085	76,47	1.257	23,53
PAVIA	238	81,79	53	18,21	5.170	92,49	420	7,51
SONDRIO	67	97,10	2	2,90	2.650	89,74	303	10,26
VARESE	291	87,39	42	12,61	9.304	87,39	1.343	12,61
LOMBARDIA	3.620	86,85	548	13,15	102.101	86,56	15.852	13,44
BOLZANO	339	82,89	70	17,11	6.881	87,66	969	12,34
TRENTO	252	73,47	91	26,53	6.560	74,36	2.262	25,64
TRENTINO A.A.	591	78,59	161	21,41	13.441	80,62	3.231	19,38
BELLUNO	161	82,56	34	17,44	2.184	76,93	655	23,07
PADOVA	481	82,08	105	17,92	9.897	85,16	1.724	14,84
ROVIGO	47	81,03	11	18,97	2.825	80,46	686	19,54
TREVISO	197	82,08	43	17,92	10.886	91,80	973	8,20
VENEZIA	173	80,47	42	19,53	8.177	82,49	1.736	17,51
VICENZA	121	87,05	18	12,95	11.091	85,80	1.836	14,20
VERONA	494	68,90	223	31,10	10.751	75,45	3.499	24,55
VENETO	1.674	77,86	476	22,14	55.811	83,40	11.109	16,60
GORIZIA	67	89,33	8	10,67	1.320	80,88	312	19,12
PORDENONE	113	81,88	25	18,12	2.802	86,80	426	13,20
TRIESTE	236	89,39	28	10,61	2.030	82,79	422	17,21
UDINE	71	53,79	61	46,21	5.057	76,40	1.562	23,60
FRIULI V.G.	487	79,97	122	20,03	11.209	80,46	2.722	19,54
GENOVA	515	73,78	183	26,22	7.550	66,72	3.766	33,28
IMPERIA	159	77,56	46	22,44	2.490	76,95	746	23,05
LA SPEZIA	154	82,80	32	17,20	2.264	81,47	515	18,53
SAVONA	301	79,21	79	20,79	2.669	84,76	480	15,24
LIGURIA	1.129	76,86	340	23,14	14.973	73,11	5.507	26,89
BOLOGNA	306	79,90	77	20,10	9.614	89,44	1.135	10,56
FERRARA	114	77,55	33	22,45	3.431	80,82	814	19,18
FORLI	95	72,52	36	27,48	4.316	76,35	1.337	23,65
MODENA	150	87,72	21	12,28	7.258	79,85	1.832	20,15
PIACENZA	46	75,41	15	24,59	3.095	88,45	404	11,55
PARMA	73	81,11	17	18,89	4.360	79,65	1.114	20,35
RAVENNA	76	58,46	54	41,54	3.692	77,64	1.063	22,36
REGGIO EMILIA	44	72,13	17	27,87	5.394	80,07	1.343	19,93
RIMINI	136	86,62	21	13,38	4.675	86,41	735	13,59
EMILIA ROMAGNA	1.040	78,14	291	21,86	45.835	82,42	9.777	17,58
ITALIA SETT.	10.179	81,79	2.266	18,21	291.682	83,46	57.819	16,54

ESAMI DI GUIDA

	PRIVATISTI				AUTOSCUOLE			
	IDONEI	%	RESPINTI	%	IDONEI	%	RESPINTI	%
AREZZO	98	89,09	12	10,91	4.033	85,94	660	14,06
FIRENZE	439	63,72	250	36,28	12.413	76,98	3.712	23,02
GROSSETO	198	85,71	33	14,29	2.298	87,38	332	12,62
LIVORNO	512	80,50	124	19,50	3.201	83,80	619	16,20
LUCCA	212	81,54	48	18,46	4.993	91,72	451	8,28
MASSA CARRARA	131	78,92	35	21,08	2.074	80,23	511	19,77
PISA	328	78,85	88	21,15	5.986	93,34	427	6,66
PISTOIA	189	77,78	54	22,22	2.683	68,43	1.238	31,57
SIENA	244	87,46	35	12,54	2.907	85,93	476	14,07
TOSCANA	2.351	77,59	679	22,41	40.588	82,81	8.426	17,19
ANCONA	330	82,29	71	17,71	5.903	89,45	696	10,55
ASCOLI PICENO	394	90,57	41	9,43	4.755	89,87	536	10,13
MACERATA	144	81,82	32	18,18	4.006	90,02	444	9,98
PESARO	236	86,45	37	13,55	4.990	88,46	651	11,54
MARCHE	1.104	85,91	181	14,09	19.654	89,41	2.327	10,59
PERUGIA	209	93,72	14	6,28	8.044	84,86	1.435	15,14
TERNI	98	82,35	21	17,65	2.219	80,02	554	19,98
UMBRIA	307	89,77	35	10,23	10.263	83,77	1.989	16,23
FROSINONE	125	96,90	4	3,10	6.372	95,83	277	4,17
LATINA	101	93,52	7	6,48	7.438	92,65	590	7,35
RIETI	142	91,03	14	8,97	1.931	83,48	382	16,52
ROMA	2.260	91,42	212	8,58	45.062	84,26	8.418	15,74
VITERBO	425	92,19	36	7,81	3.768	92,51	305	7,49
LAZIO	3.053	91,79	273	8,21	64.571	86,62	9.972	13,38
L'AQUILA	132	90,41	14	9,59	3.428	92,45	280	7,55
CHIETI	174	79,82	44	20,18	4.340	84,63	788	15,37
PESCARA	247	76,47	76	23,53	3.621	81,52	821	18,48
TERAMO	137	93,20	10	6,80	3.300	92,20	279	7,80
ABRUZZO	690	82,73	144	17,27	14.689	87,14	2.168	12,86
CAMPOBASSO	212	96,80	7	3,20	3.200	95,38	155	4,62
ISERNIA	42	97,67	1	2,33	1.367	99,49	7	0,51
MOLISE	254	96,95	8	3,05	4.567	96,57	162	3,43
ITALIA CENTRALE	7.759	85,46	1.320	14,54	154.332	86,04	25.044	13,96
AVELLINO	87	91,58	8	8,42	5.045	93,63	343	6,37
BENEVENTO	120	93,02	9	6,98	3.827	94,75	212	5,25
CASERTA	99	94,29	6	5,71	12.950	97,66	310	2,34
NAPOLI	1.437	97,82	32	2,18	48.603	97,71	1.138	2,29
SALERNO	218	86,17	35	13,83	13.716	95,16	698	4,84
CAMPANIA	1.961	95,61	90	4,39	84.141	96,89	2.701	3,11
MATERA	220	96,07	9	3,93	3.021	93,76	201	6,24
POTENZA	185	98,93	2	1,07	4.710	98,45	74	1,55
BASILICATA	405	97,36	11	2,64	7.731	96,57	275	3,43
BARI	576	94,89	31	5,11	19.140	95,39	924	4,61
BRINDISI	152	95,00	8	5,00	5.103	94,36	305	5,64
FOGGIA	84	100,00	0	0,00	8.973	98,67	121	1,33
LECCE	413	97,64	10	2,36	11.449	98,49	176	1,51
TARANTO	242	80,67	58	19,33	6.274	90,81	635	9,19
PUGLIA	1.467	93,20	107	6,80	50.939	95,93	2.161	4,07
COSENZA	134	100,00	0	0,00	10.113	95,15	515	4,85
CATANZARO	163	100,00	0	0,00	4.576	96,42	170	3,58
CROTONE	38	97,44	1	2,56	2.677	96,40	100	3,60
REGGIO CALABRIA	158	92,94	12	7,06	8.218	96,89	264	3,11
VIBO VALENTIA	161	98,77	2	1,23	2.289	98,49	35	1,51
CALABRIA	654	97,76	15	2,24	27.873	96,26	1.084	3,74
ITALIA MERID.	4.487	95,27	223	4,73	170.684	96,48	6.221	3,52

ESAMI DI GUIDA

	PRIVATISTI				AUTOSCUOLE			
	IDONEI	%	RESPINTI	%	IDONEI	%	RESPINTI	%
AGRIGENTO	468	93,41	33	6,59	6.726	95,81	294	4,19
CALTANISSETTA	204	97,14	6	2,86	3.812	92,95	289	7,05
CATANIA	644	92,13	55	7,87	14.992	95,41	721	4,59
ENNA	79	92,94	6	7,06	2.814	94,94	150	5,06
MESSINA	239	97,15	7	2,85	8.473	98,21	154	1,79
PALERMO	1.031	97,36	28	2,64	14.646	96,48	535	3,52
RAGUSA	88	92,63	7	7,37	5.419	93,29	390	6,71
SIRACUSA	696	86,46	109	13,54	5.903	93,58	405	6,42
TRAPANI	367	89,29	44	10,71	5.958	90,16	650	9,84
SICILIA	3.816	92,82	295	7,18	68.743	95,04	3.588	4,96
CAGLIARI	104	77,04	31	22,96	5.821	61,97	3.572	38,03
NUORO	95	91,35	9	8,65	2.425	91,41	228	8,59
ORISTANO	92	92,00	8	8,00	1.620	91,63	148	8,37
SASSARI	124	87,32	18	12,68	4.396	78,11	1.232	21,89
SARDEGNA	415	86,28	66	13,72	14.262	73,36	5.180	26,64
ITALIA INSULARE	4.231	92,14	361	7,86	83.005	90,45	8.768	9,55
NAZIONALE	26.656	86,47	4.170	13,53	699.703	87,73	97.852	12,27

ESAMI DI GUIDA (uomini)

	CATEGORIE PATENTI INFERIORI (A-B-BE-AM-AS-BS)				ALTRE CATEGORIE PATENTI			
	IDONEI	%	RESPINTI	%	IDONEI	%	RESPINTI	%
AOSTA	939	84,44	173	15,56	80	93,02	6	6,98
VALLE D'AOSTA	939	84,44	173	15,56	80	93,02	6	6,98
ALESSANDRIA	2.434	85,61	409	14,39	133	83,65	26	16,35
ASTI	1.321	85,01	233	14,99	90	88,24	12	11,76
BIELLA	1.214	84,42	224	15,58	107	86,29	17	13,71
CUNEO	4.803	94,19	296	5,81	383	94,33	23	5,67
NOVARA	2.097	94,84	114	5,16	94	94,95	5	5,05
TORINO	12.208	83,58	2.398	16,42	800	94,56	46	5,44
VERBANIA	1.746	97,71	41	2,29	272	95,77	12	4,23
VERCELLI	1.388	95,92	59	4,08	73	100,00	0	0,00
PIEMONTE	27.211	87,82	3.774	12,18	1.952	93,26	141	6,74
BERGAMO	8.471	95,51	398	4,49	754	95,32	37	4,68
BRESCIA	8.347	90,44	882	9,56	627	93,86	41	6,14
COMO	4.161	93,61	284	6,39	363	93,80	24	6,20
CREMONA	2.503	93,92	162	6,08	190	97,94	4	2,06
LECCO	2.256	90,60	234	9,40	125	86,81	19	13,19
LODI	1.283	88,54	166	11,46	45	95,74	2	4,26
MILANO	20.995	86,98	3.144	13,02	615	84,59	112	15,41
MANTOVA	2.378	81,11	554	18,89	206	97,63	5	2,37
PAVIA	3.064	94,02	195	5,98	229	99,13	2	0,87
SONDRIO	1.613	92,75	126	7,25	135	89,40	16	10,60
VARESE	5.526	89,85	624	10,15	233	95,49	11	4,51
LOMBARDIA	60.597	89,95	6.769	10,05	3.522	92,81	273	7,19
BOLZANO	3.916	88,88	490	11,12	754	96,30	29	3,70
TRENTO	3.894	78,63	1.058	21,37	309	91,15	30	8,85
TRENTINO A.A.	7.810	83,46	1.548	16,54	1.063	94,74	59	5,26
BELLUNO	1.283	82,40	274	17,60	83	80,58	20	19,42
PADOVA	5.971	89,63	691	10,37	337	94,93	18	5,07
ROVIGO	1.637	84,99	289	15,01	129	89,58	15	10,42
TREVISO	6.008	93,32	430	6,68	829	97,53	21	2,47
VENEZIA	4.463	86,29	709	13,71	746	96,88	24	3,12
VICENZA	6.426	89,37	764	10,63	308	99,04	3	0,96
VERONA	6.302	77,70	1.809	22,30	456	92,31	38	7,69
VENETO	32.090	86,60	4.966	13,40	2.888	95,41	139	4,59
GORIZIA	773	85,70	129	14,30	84	84,85	15	15,15
PORDENONE	1.621	89,51	190	10,49	95	86,36	15	13,64
TRIESTE	1.347	87,24	197	12,76	83	96,51	3	3,49
UDINE	2.860	80,70	684	19,30	165	85,49	28	14,51
FRIULI V.G.	6.601	84,62	1.200	15,38	427	87,50	61	12,50
GENOVA	4.909	72,05	1.904	27,95	270	92,78	21	7,22
IMPERIA	1.614	82,81	335	17,19	51	96,23	2	3,77
LA SPEZIA	1.435	85,83	237	14,17	116	88,55	15	11,45
SAVONA	1.657	89,09	203	10,91	126	92,65	10	7,35
LIGURIA	9.615	78,21	2.679	21,79	563	92,14	48	7,86
BOLOGNA	5.608	91,45	524	8,55	348	96,94	11	3,06
FERRARA	1.993	85,24	345	14,76	160	95,81	7	4,19
FORLI	2.477	82,46	527	17,54	153	100,00	0	0,00
MODENA	4.072	85,44	694	14,56	311	99,68	1	0,32
PIACENZA	1.806	90,89	181	9,11	120	94,49	7	5,51
PARMA	2.509	85,14	438	14,86	124	91,18	12	8,82
RAVENNA	2.093	81,22	484	18,78	134	87,58	19	12,42
REGGIO EMILIA	3.036	85,09	532	14,91	237	91,51	22	8,49
RIMINI	2.651	89,05	326	10,95	269	98,53	4	1,47
EMILIA ROMAGNA	26.245	86,63	4.051	13,37	1.856	95,72	83	4,28
ITALIA SETT.	171.108	87,18	25.160	12,82	12.351	93,85	810	6,15

ESAMI DI GUIDA (uomini)

	CATEGORIE PATENTI INFERIORI (A-B-BE-AM-AS-BS)				ALTRE CATEGORIE PATENTI			
	IDONEI	%	RESPINTI	%	IDONEI	%	RESPINTI	%
AREZZO	2.357	89,08	289	10,92	127	84,67	23	15,33
FIRENZE	7.285	79,07	1.928	20,93	298	94,60	17	5,40
GROSSETO	1.382	91,71	125	8,29	93	89,42	11	10,58
LIVORNO	2.150	86,00	350	14,00	88	93,62	6	6,38
LUCCA	2.859	92,82	221	7,18	156	96,30	6	3,70
MASSA CARRARA	1.246	82,03	273	17,97	110	86,61	17	13,39
PISA	3.300	92,39	272	7,61	798	99,25	6	0,75
PISTOIA	1.681	75,89	534	24,11	78	85,71	13	14,29
SIENA	1.835	90,08	202	9,92	92	85,19	16	14,81
TOSCANA	24.095	85,17	4.194	14,83	1.840	94,12	115	5,88
ANCONA	3.535	91,46	330	8,54	253	90,04	28	9,96
ASCOLI PICENO	2.963	92,28	248	7,72	194	88,99	24	11,01
MACERATA	2.412	92,31	201	7,69	164	89,13	20	10,87
PESARO	2.940	91,42	276	8,58	194	92,82	15	7,18
MARCHE	11.850	91,82	1.055	8,18	805	90,25	87	9,75
PERUGIA	4.650	90,52	487	9,48	328	97,91	7	2,09
TERNI	1.336	88,36	176	11,64	91	98,91	1	1,09
UMBRIA	5.986	90,03	663	9,97	419	98,13	8	1,87
FROSINONE	3.672	96,40	137	3,60	383	97,95	8	2,05
LATINA	4.411	94,01	281	5,99	320	96,39	12	3,61
RIETI	1.168	87,89	161	12,11	121	94,53	7	5,47
ROMA	26.839	88,19	3.593	11,81	1.414	90,18	154	9,82
VITERBO	2.262	93,98	145	6,02	199	98,51	3	1,49
LAZIO	38.352	89,88	4.317	10,12	2.437	92,98	184	7,02
LAQUILA	1.863	93,01	140	6,99	232	98,31	4	1,69
CHIETI	2.577	88,19	345	11,81	180	82,19	39	17,81
PESCARA	2.296	85,10	402	14,90	108	87,80	15	12,20
TERAMO	1.875	93,24	136	6,76	183	97,86	4	2,14
ABRUZZO	8.611	89,38	1.023	10,62	703	91,90	62	8,10
CAMPOBASSO	1.797	96,61	63	3,39	384	97,96	8	2,04
ISERNIA	793	99,50	4	0,50	104	100,00	0	0,00
MOLISE	2.590	97,48	67	2,52	488	98,39	8	1,61
ITALIA CENTRALE	91.484	88,99	11.319	11,01	6.692	93,52	464	6,48
AVELLINO	2.823	95,40	136	4,60	100	96,15	4	3,85
BENEVENTO	2.234	96,00	93	4,00	49	100,00	0	0,00
CASERTA	7.322	98,02	148	1,98	691	98,57	10	1,43
NAPOLI	30.078	98,14	569	1,86	2.294	99,05	22	0,95
SALERNO	7.779	95,85	337	4,15	577	93,52	40	6,48
CAMPANIA	50.236	97,51	1.283	2,49	3.711	97,99	76	2,01
MATERA	1.776	96,57	63	3,43	232	98,31	4	1,69
POTENZA	2.677	98,89	30	1,11	338	98,26	6	1,74
BASILICATA	4.453	97,95	93	2,05	570	98,28	10	1,72
BARI	11.210	96,26	435	3,74	643	99,23	5	0,77
BRINDISI	2.986	95,46	142	4,54	268	100,00	0	0,00
FOGGIA	5.123	99,01	51	0,99	566	97,92	12	2,08
LECCE	6.904	98,90	77	1,10	426	99,77	1	0,23
TARANTO	3.555	92,36	294	7,64	307	99,03	3	0,97
PUGLIA	29.778	96,75	999	3,25	2.210	99,06	21	0,94
COSENZA	5.493	96,54	197	3,46	716	97,41	19	2,59
CATANZARO	2.627	97,22	75	2,78	138	96,50	5	3,50
CROTONE	1.416	97,86	31	2,14	313	100,00	0	0,00
REGGIO CALABRIA	4.908	97,61	120	2,39	314	95,73	14	4,27
VIBO VALENTIA	1.364	99,49	7	0,51	139	98,58	2	1,42
CALABRIA	15.808	97,35	430	2,65	1.620	97,59	40	2,41
ITALIA MERID.	100.275	97,28	2.805	2,72	8.111	98,22	147	1,78

ESAMI DI GUIDA (uomini)

	CATEGORIE PATENTI INFERIORI (A-B-BE-AM-AS-BS)				ALTRE CATEGORIE PATENTI			
	IDONEI	%	RESPINTI	%	IDONEI	%	RESPINTI	%
<i>AGRIGENTO</i>	4.200	96,33	160	3,67	229	97,45	6	2,55
<i>CALTANISSETTA</i>	2.340	95,04	122	4,96	224	96,97	7	3,03
<i>CATANIA</i>	9.275	95,84	403	4,16	461	94,27	28	5,73
<i>ENNA</i>	1.648	95,87	71	4,13	104	99,05	1	0,95
<i>MESSINA</i>	4.976	98,69	66	1,31	267	99,63	1	0,37
<i>PALERMO</i>	9.306	97,27	261	2,73	437	90,48	46	9,52
<i>RAGUSA</i>	3.198	94,31	193	5,69	217	95,59	10	4,41
<i>SIRACUSA</i>	3.936	93,76	262	6,24	156	92,86	12	7,14
<i>TRAPANI</i>	3.751	92,39	309	7,61	224	98,25	4	1,75
SICILIA	42.630	95,85	1.847	4,15	2.319	95,28	115	4,72
<i>CAGLIARI</i>	3.097	68,47	1.426	31,53	343	88,63	44	11,37
<i>NUORO</i>	1.293	94,17	80	5,83	166	95,95	7	4,05
<i>ORISTANO</i>	924	94,96	49	5,04	105	100,00	0	0,00
<i>SASSARI</i>	2.420	85,12	423	14,88	121	90,98	12	9,02
SARDEGNA	7.734	79,63	1.978	20,37	735	92,11	63	7,89
ITALIA INSULARE	50.364	92,94	3.825	7,06	3.054	94,49	178	5,51
NAZIONALE	413.231	90,55	43.109	9,45	30.208	94,97	1.599	5,03

ESAMI DI GUIDA (donne)

	CATEGORIE PATENTI INFERIORI (A-B-BE-AM-AS-BS)				ALTRE CATEGORIE PATENTI			
	IDONEI	%	RESPINTI	%	IDONEI	%	RESPINTI	%
AOSTA	603	74,17	210	25,83	1	50,00	1	50,00
VALLE D'AOSTA	603	74,17	210	25,83	1	50,00	1	50,00
ALESSANDRIA	1.714	72,97	635	27,03	4	80,00	1	20,00
ASTI	873	67,41	422	32,59	6	75,00	2	25,00
BIELLA	896	75,87	285	24,13	1	100,00	0	0,00
CUNEO	3.240	87,45	465	12,55	19	100,00	0	0,00
NOVARA	1.434	87,17	211	12,83	2	100,00	0	0,00
TORINO	8.931	71,80	3.508	28,20	37	97,37	1	2,63
VERBANIA	1.094	95,05	57	4,95	5	83,33	1	16,67
VERCELLI	907	94,18	56	5,82	1	100,00	0	0,00
PIEMONTE	19.089	77,20	5.639	22,80	75	93,75	5	6,25
BERGAMO	5.891	91,70	533	8,30	21	95,45	1	4,55
BRESCIA	5.541	79,03	1.470	20,97	26	100,00	0	0,00
COMO	2.927	87,95	401	12,05	17	94,44	1	5,56
CREMONA	1.560	86,05	253	13,95	4	100,00	0	0,00
LECCO	1.435	79,28	375	20,72	2	100,00	0	0,00
LODI	948	82,79	197	17,21	0	0,00	0	0,00
MILANO	14.696	77,78	4.198	22,22	20	66,67	10	33,33
MANTOVA	1.588	68,51	730	31,49	6	100,00	0	0,00
PAVIA	2.110	88,43	276	11,57	5	100,00	0	0,00
SONDRIO	959	85,63	161	14,38	10	83,33	2	16,67
VARESE	3.823	83,60	750	16,40	13	100,00	0	0,00
LOMBARDIA	41.478	81,61	9.344	18,39	124	89,86	14	10,14
BOLZANO	2.505	82,95	515	17,05	45	90,00	5	10,00
TRENTO	2.598	67,27	1.264	32,73	11	91,67	1	8,33
TRENTINO A.A.	5.103	74,15	1.779	25,85	56	90,32	6	9,68
BELLUNO	976	71,19	395	28,81	3	100,00	0	0,00
PADOVA	4.059	78,39	1.119	21,61	11	91,67	1	8,33
ROVIGO	1.103	73,73	393	26,27	3	100,00	0	0,00
TREVISO	4.219	88,21	564	11,79	27	96,43	1	3,57
VENEZIA	3.120	74,93	1.044	25,07	21	95,45	1	4,55
VICENZA	4.464	80,42	1.087	19,58	14	100,00	0	0,00
VERONA	4.464	70,44	1.873	29,56	23	92,00	2	8,00
VENETO	22.405	77,58	6.475	22,42	102	95,33	5	4,67
GORIZIA	526	75,36	172	24,64	4	50,00	4	50,00
PORDENONE	1.195	82,93	246	17,07	4	100,00	0	0,00
TRIESTE	833	76,92	250	23,08	3	100,00	0	0,00
UDINE	2.100	69,77	910	30,23	3	75,00	1	25,00
FRIULI V.G.	4.654	74,68	1.578	25,32	14	73,68	5	26,32
GENOVA	2.870	58,69	2.020	41,31	16	80,00	4	20,00
IMPERIA	981	68,31	455	31,69	3	100,00	0	0,00
LA SPEZIA	863	74,53	295	25,47	4	100,00	0	0,00
SAVONA	1.186	77,42	346	22,58	1	100,00	0	0,00
LIGURIA	5.900	65,44	3.116	34,56	24	85,71	4	14,29
BOLOGNA	3.941	85,38	675	14,62	23	92,00	2	8,00
FERRARA	1.385	73,67	495	26,33	7	100,00	0	0,00
FORLI	1.771	67,67	846	32,33	10	100,00	0	0,00
MODENA	3.003	72,22	1.155	27,78	22	88,00	3	12,00
PIACENZA	1.209	83,96	231	16,04	6	100,00	0	0,00
PARMA	1.795	72,53	680	27,47	5	83,33	1	16,67
RAVENNA	1.532	71,49	611	28,51	9	75,00	3	25,00
REGGIO EMILIA	2.160	72,83	806	27,17	5	100,00	0	0,00
RIMINI	1.882	81,54	426	18,46	9	100,00	0	0,00
EMILIA ROMAGNA	18.678	75,92	5.925	24,08	96	91,43	9	8,57
ITALIA SETT.	117.910	89,19	34.066	10,81	492	93,91	49	6,09

ESAMI DI GUIDA (donne)

	CATEGORIE PATENTI INFERIORI (A-B-BE-AM-AS-BS)				ALTRE CATEGORIE PATENTI			
	IDONEI	%	RESPINTI	%	IDONEI	%	RESPINTI	%
AREZZO	1.644	82,08	359	17,92	3	75,00	1	25,00
FIRENZE	5.257	72,28	2.016	27,72	12	92,31	1	7,69
GROSSETO	1.019	81,65	229	18,35	2	100,00	0	0,00
LIVORNO	1.471	79,21	386	20,79	4	80,00	1	20,00
LUCCA	2.182	88,92	272	11,08	8	100,00	0	0,00
MASSA CARRARA	842	76,68	256	23,32	7	100,00	0	0,00
PISA	2.189	90,23	237	9,77	27	100,00	0	0,00
PISTOIA	1.111	59,86	745	40,14	2	100,00	0	0,00
SIENA	1.220	80,63	293	19,37	4	100,00	0	0,00
TOSCANA	16.935	77,94	4.793	22,06	69	95,83	3	4,17
ANCONA	2.438	85,69	407	14,31	7	77,78	2	22,22
ASCOLI PICENO	1.985	86,79	302	13,21	7	70,00	3	30,00
MACERATA	1.569	86,02	255	13,98	5	100,00	0	0,00
PESARO	2.085	84,04	396	15,96	7	87,50	1	12,50
MARCHE	8.077	85,59	1.360	14,41	26	81,25	6	18,75
PERUGIA	3.260	77,34	955	22,66	15	100,00	0	0,00
TERNI	889	69,08	398	30,92	1	100,00	0	0,00
UMBRIA	4.149	75,41	1.353	24,59	16	100,00	0	0,00
FROSINONE	2.433	94,74	135	5,26	9	90,00	1	10,00
LATINA	2.800	90,21	304	9,79	8	100,00	0	0,00
RIETI	779	77,36	228	22,64	5	100,00	0	0,00
ROMA	19.005	79,59	4.874	20,41	64	87,67	9	12,33
VITERBO	1.716	89,94	192	10,06	16	94,12	1	5,88
LAZIO	26.733	82,34	5.733	17,66	102	90,27	11	9,73
L'AQUILA	1.461	90,69	150	9,31	4	100,00	0	0,00
CHIETI	1.750	79,62	448	20,38	7	100,00	0	0,00
PESCARA	1.461	75,31	479	24,69	3	75,00	1	25,00
TERAMO	1.373	90,21	149	9,79	6	100,00	0	0,00
ABRUZZO	6.045	83,14	1.226	16,86	20	95,24	1	4,76
CAMPOBASSO	1.220	93,06	91	6,94	11	100,00	0	0,00
ISERNIA	511	99,22	4	0,78	1	100,00	0	0,00
MOLISE	1.731	94,80	95	5,20	12	100,00	0	0,00
ITALIA CENTRALE	63.670	90,01	14.560	9,99	245	92,78	21	7,22
AVELLINO	2.207	91,27	211	8,73	2	100,00	0	0,00
BENEVENTO	1.664	92,86	128	7,14	0	0,00	0	0,00
CASERTA	5.018	96,95	158	3,05	18	100,00	0	0,00
NAPOLI	17.587	96,81	579	3,19	81	100,00	0	0,00
SALERNO	5.565	94,02	354	5,98	13	86,67	2	13,33
CAMPANIA	32.041	95,73	1.430	4,27	114	98,28	2	1,72
MATERA	1.228	89,57	143	10,43	5	100,00	0	0,00
POTENZA	1.873	97,96	39	2,04	7	87,50	1	12,50
BASILICATA	3.101	94,46	182	5,54	12	92,31	1	7,69
BARI	7.850	93,84	515	6,16	13	100,00	0	0,00
BRINDISI	1.990	92,09	171	7,91	11	100,00	0	0,00
FOGGIA	3.356	98,30	58	1,70	12	100,00	0	0,00
LECCE	4.524	97,67	108	2,33	8	100,00	0	0,00
TARANTO	2.635	86,99	394	13,01	19	90,48	2	9,52
PUGLIA	20.355	94,23	1.246	5,77	63	96,92	2	3,08
COSENZA	4.023	93,08	299	6,92	15	100,00	0	0,00
CATANZARO	1.968	95,63	90	4,37	6	100,00	0	0,00
CROTONE	977	93,31	70	6,69	9	100,00	0	0,00
REGGIO CALABRIA	3.148	95,68	142	4,32	6	100,00	0	0,00
VIBO VALENTIA	946	97,13	28	2,87	1	100,00	0	0,00
CALABRIA	11.062	94,62	629	5,38	37	100,00	0	0,00
ITALIA MERID.	66.559	97,59	3.487	2,41	226	97,70	5	2,30

ESAMI DI GUIDA (donne)

	CATEGORIE PATENTI INFERIORI (A-B-BE-AM-AS-BS)				ALTRE CATEGORIE PATENTI			
	IDONEI	%	RESPINTI	%	IDONEI	%	RESPINTI	%
AGRIGENTO	2.756	94,51	160	5,49	9	90,00	1	10,00
CALTANISSETTA	1.446	89,70	166	10,30	6	100,00	0	0,00
CATANIA	5.888	94,48	344	5,52	12	92,31	1	7,69
ENNA	1.138	93,13	84	6,87	3	100,00	0	0,00
MESSINA	3.462	97,36	94	2,64	7	100,00	0	0,00
PALERMO	5.916	95,90	253	4,10	18	85,71	3	14,29
RAGUSA	2.087	91,49	194	8,51	5	100,00	0	0,00
SIRACUSA	2.505	91,26	240	8,74	2	100,00	0	0,00
TRAPANI	2.339	85,99	381	14,01	11	100,00	0	0,00
SICILIA	27.537	93,49	1.916	6,51	73	93,59	5	6,41
CAGLIARI	2.479	53,76	2.132	46,24	6	85,71	1	14,29
NUORO	1.058	87,58	150	12,42	3	100,00	0	0,00
ORISTANO	682	86,44	107	13,56	1	100,00	0	0,00
SASSARI	1.974	70,78	815	29,22	5	100,00	0	0,00
SARDEGNA	6.193	65,90	3.204	34,10	15	93,75	1	6,25
ITALIA INSULARE	33.730	86,82	5.120	13,18	88	93,62	6	6,38
NAZIONALE	281.869	83,12	57.233	16,88	1.051	92,84	81	7,16

CAPITOLO IV

RIEPILOGO PATENTI

ESAMI CATEGORIA AM

	TEORIA				GUIDA			
	IDONEI	%	RESPINTI	%	IDONEI	%	RESPINTI	%
AOSTA	285	80,74	68	19,26	200	73,80	71	26,20
VALLE D'AOSTA	285	80,74	68	19,26	200	73,80	71	26,20
ALESSANDRIA	633	87,43	91	12,57	510	87,33	74	12,67
ASTI	292	85,13	51	14,87	190	82,61	40	17,39
BIELLA	507	84,92	90	15,08	353	76,74	107	23,26
CUNEO	1.049	87,27	153	12,73	889	94,47	52	5,53
NOVARA	321	83,59	63	16,41	249	98,03	5	1,97
TORINO	1.002	83,92	192	16,08	704	90,72	72	9,28
VERBANIA	630	79,45	163	20,55	510	97,70	12	2,30
VERCELLI	326	86,24	52	13,76	247	92,16	21	7,84
PIEMONTE	4.760	84,77	855	15,23	3.652	90,51	383	9,49
BERGAMO	1.454	84,44	268	15,56	1.055	95,30	52	4,70
BRESCIA	1.402	85,02	247	14,98	1.065	93,09	79	6,91
COMO	610	84,25	114	15,75	428	94,90	23	5,10
CREMONA	358	89,72	41	10,28	292	96,05	12	3,95
LECCO	512	87,07	76	12,93	394	91,84	35	8,16
LODI	119	85,61	20	14,39	91	88,35	12	11,65
MILANO	1.753	83,52	346	16,48	1.168	93,66	79	6,34
MANTOVA	480	87,27	70	12,73	320	87,91	44	12,09
PAVIA	480	87,75	67	12,25	366	89,93	41	10,07
SONDRIO	475	91,52	44	8,48	388	93,05	29	6,95
VARESE	1.018	81,44	232	18,56	731	90,36	78	9,64
LOMBARDIA	8.661	85,03	1.525	14,97	6.298	92,86	484	7,14
BOLZANO	654	72,99	242	27,01	422	83,07	86	16,93
TRENTO	851	83,27	171	16,73	566	73,70	202	26,30
TRENTINO A.A.	1.505	78,47	413	21,53	988	77,43	288	22,57
BELLUNO	354	86,76	54	13,24	241	89,26	29	10,74
PADOVA	973	81,15	226	18,85	677	88,61	87	11,39
ROVIGO	322	86,56	50	13,44	256	89,20	31	10,80
TREVISO	794	87,25	116	12,75	597	92,99	45	7,01
VENEZIA	475	83,63	93	16,37	329	92,42	27	7,58
VICENZA	1.842	88,30	244	11,70	1.228	90,63	127	9,37
VERONA	1.261	79,71	321	20,29	903	77,98	255	22,02
VENETO	6.021	84,51	1.104	15,49	4.231	87,56	601	12,44
GORIZIA	136	81,93	30	18,07	99	85,34	17	14,66
PORDENONE	185	90,24	20	9,76	121	90,30	13	9,70
TRIESTE	81	77,88	23	22,12	59	88,06	8	11,94
UDINE	428	84,09	81	15,91	288	79,78	73	20,22
FRIULI V.G.	830	84,35	154	15,65	567	83,63	111	16,37
GENOVA	797	81,66	179	18,34	492	79,35	128	20,65
IMPERIA	548	82,78	114	17,22	380	84,26	71	15,74
LA SPEZIA	267	78,07	75	21,93	191	85,65	32	14,35
SAVONA	492	77,00	147	23,00	321	86,52	50	13,48
LIGURIA	2.104	80,34	515	19,66	1.384	83,12	281	16,88
BOLOGNA	560	84,59	102	15,41	450	93,75	30	6,25
FERRARA	389	82,94	80	17,06	274	86,16	44	13,84
FORLI	658	87,85	91	12,15	500	86,21	80	13,79
MODENA	490	88,29	65	11,71	395	90,39	42	9,61
PIACENZA	194	81,17	45	18,83	136	82,42	29	17,58
PARMA	449	82,54	95	17,46	325	89,04	40	10,96
RAVENNA	409	80,51	99	19,49	282	78,33	78	21,67
REGGIO EMILIA	679	83,21	137	16,79	427	85,40	73	14,60
RIMINI	991	84,63	180	15,37	723	90,60	75	9,40
EMILIA ROMAGNA	4.819	84,35	894	15,65	3.512	87,73	491	12,27
ITALIA SETT.	28.985	83,98	5.528	16,02	20.832	88,49	2.710	11,51

ESAMI CATEGORIA AM

	TEORIA				GUIDA			
	IDONEI	%	RESPINTI	%	IDONEI	%	RESPINTI	%
AREZZO	937	81,62	211	18,38	652	91,32	62	8,68
FIRENZE	2.279	83,05	465	16,95	1.405	79,38	365	20,62
GROSSETO	576	77,63	166	22,37	390	92,64	31	7,36
LIVORNO	919	81,40	210	18,60	581	83,00	119	17,00
LUCCA	1.073	81,35	246	18,65	831	92,13	71	7,87
MASSA CARRARA	342	83,01	70	16,99	216	83,40	43	16,60
PISA	1.090	87,76	152	12,24	867	91,75	78	8,25
PISTOIA	607	90,33	65	9,67	368	83,83	71	16,17
SIENA	635	83,77	123	16,23	433	85,91	71	14,09
TOSCANA	8.458	83,20	1.708	16,80	5.743	86,31	911	13,69
ANCONA	1.115	85,44	190	14,56	871	92,27	73	7,73
ASCOLI PICENO	898	82,46	191	17,54	691	92,01	60	7,99
MACERATA	785	83,24	158	16,76	596	89,49	70	10,51
PESARO	1.492	83,63	292	16,37	1.089	87,33	158	12,67
MARCHE	4.290	83,77	831	16,23	3.247	89,99	361	10,01
PUGLIA	1.396	84,50	256	15,50	1.072	91,00	106	9,00
TERNI	391	83,37	78	16,63	272	89,18	33	10,82
UMBRIA	1.787	84,25	334	15,75	1.344	90,63	139	9,37
FROSINONE	516	84,45	95	15,55	380	93,37	27	6,63
LATINA	939	89,51	110	10,49	693	94,16	43	5,84
RIETI	232	84,98	41	15,02	169	90,86	17	9,14
ROMA	2.925	84,32	544	15,68	2.135	93,31	153	6,69
VITERBO	1.084	82,18	235	17,82	751	92,83	58	7,17
LAZIO	5.696	84,75	1.025	15,25	4.128	93,27	298	6,73
L'AQUILA	420	81,08	98	18,92	320	88,89	40	11,11
CHIETI	762	85,43	130	14,57	527	90,09	58	9,91
PESCARA	542	83,26	109	16,74	335	85,03	59	14,97
TERAMO	341	82,77	71	17,23	278	92,67	22	7,33
ABRUZZO	2.065	83,50	408	16,50	1.460	89,08	179	10,92
CAMPOBASSO	424	78,52	116	21,48	338	97,69	8	2,31
ISERNIA	163	84,46	30	15,54	141	100,00	0	0,00
MOLISE	587	80,08	146	19,92	479	98,36	8	1,64
ITALIA CENTRALE	22.883	83,71	4.452	16,29	16.401	89,64	1.896	10,36
AVELLINO	331	84,22	62	15,78	267	92,71	21	7,29
BENEVENTO	291	88,72	37	11,28	242	96,03	10	3,97
CASERTA	1.042	94,47	61	5,53	820	98,09	16	1,91
NAPOLI	2.169	90,11	238	9,89	1.527	98,96	16	1,04
SALERNO	459	79,41	119	20,59	348	96,13	14	3,87
CAMPANIA	4.292	89,25	517	10,75	3.204	97,65	77	2,35
MATERA	202	82,11	44	17,89	165	97,63	4	2,37
POTENZA	295	81,72	66	18,28	227	100,00	0	0,00
BASILICATA	497	81,88	110	18,12	392	98,99	4	1,01
BARI	741	88,11	100	11,89	603	98,05	12	1,95
BRINDISI	386	85,59	65	14,41	312	93,41	22	6,59
FOGGIA	379	79,79	96	20,21	286	100,00	0	0,00
LECCE	1.730	88,85	217	11,15	1.411	99,37	9	0,63
TARANTO	199	90,45	21	9,55	148	93,08	11	6,92
PUGLIA	3.435	87,32	499	12,68	2.760	98,08	54	1,92
COSENZA	567	84,25	106	15,75	463	97,89	10	2,11
CATANZARO	224	85,50	38	14,50	185	100,00	0	0,00
CROTONE	74	82,22	16	17,78	54	96,43	2	3,57
REGGIO CALABRIA	674	92,71	53	7,29	524	97,58	13	2,42
VIBO VALENTIA	135	83,85	26	16,15	90	100,00	0	0,00
CALABRIA	1.674	87,51	239	12,49	1.316	98,14	25	1,86
ITALIA MERID.	9.898	87,88	1.365	12,12	7.672	97,96	160	2,04

ESAMI CATEGORIA AM

	TEORIA				GUIDA			
	IDONEI	%	RESPINTI	%	IDONEI	%	RESPINTI	%
<i>AGRIGENTO</i>	1.894	86,09	306	13,91	1.478	94,32	89	5,68
<i>CALTANISSETTA</i>	721	80,11	179	19,89	531	96,02	22	3,98
<i>CATANIA</i>	1.037	86,92	156	13,08	703	93,73	47	6,27
<i>ENNA</i>	466	88,26	62	11,74	359	95,48	17	4,52
<i>MESSINA</i>	892	86,43	140	13,57	681	98,98	7	1,02
<i>PALERMO</i>	1.336	82,01	293	17,99	1.052	97,41	28	2,59
<i>RAGUSA</i>	1.674	90,05	185	9,95	1.243	95,69	56	4,31
<i>SIRACUSA</i>	1.673	85,40	286	14,60	1.217	91,78	109	8,22
<i>TRAPANI</i>	1.611	88,52	209	11,48	1.151	93,43	81	6,57
SICILIA	11.304	86,16	1.816	13,84	8.415	94,86	456	5,14
<i>CAGLIARI</i>	301	85,03	53	14,97	156	81,68	35	18,32
<i>NUORO</i>	77	76,24	24	23,76	39	90,70	4	9,30
<i>ORISTANO</i>	80	88,89	10	11,11	52	91,23	5	8,77
<i>SASSARI</i>	383	79,96	96	20,04	211	88,66	27	11,34
SARDEGNA	841	82,13	183	17,87	458	86,58	71	13,42
<i>ITALIA INSULARE</i>	12.145	85,87	1.999	14,13	8.873	94,39	527	5,61
<i>NAZIONALE</i>	73.911	84,71	13.344	15,29	53.778	91,04	5.293	8,96

ESAMI PATENTI A e B

	PATENTE A																PATENTE B							
	TEORIA								GUIDA								TEORIA				GUIDA			
	IDONEI	%	RESPINTI	%	IDONEI	%	RESPINTI	%	IDONEI	%	RESPINTI	%	IDONEI	%	RESPINTI	%	IDONEI	%	RESPINTI	%				
AOSTA	134	66,34	68	33,66	294	90,18	32	9,82	1.047	71,86	410	28,14	1.058	79,19	278	20,81								
VALLE D'AOSTA	134	66,34	68	33,66	294	90,18	32	9,82	1.047	71,86	410	28,14	1.058	79,19	278	20,81								
ALESSANDRIA	234	77,23	69	22,77	616	87,75	86	12,25	3.073	73,53	1.106	26,47	3.028	77,42	883	22,58								
ASTI	141	77,90	40	22,10	316	91,59	29	8,41	1.742	73,10	641	26,90	1.690	74,19	588	25,81								
BIELLA	140	76,09	44	23,91	335	87,70	47	12,30	1.448	73,47	523	26,53	1.395	79,81	353	20,19								
CUNEO	668	77,05	199	22,95	1.542	98,03	31	1,97	5.151	74,37	1.775	25,63	5.636	89,33	673	10,67								
NOVARA	252	68,29	117	31,71	499	96,15	20	3,85	2.823	68,34	1.308	31,66	2.773	90,27	299	9,73								
TORINO	1.003	69,60	438	30,40	3.051	88,64	391	11,36	17.743	71,23	7.168	28,77	17.276	76,10	5.426	23,90								
VERBANIA	157	62,06	96	37,94	546	96,98	17	3,02	1.579	68,74	718	31,26	1.728	96,54	62	3,46								
VERCELLI	147	76,56	45	23,44	391	92,87	30	7,13	1.484	74,50	508	25,50	1.647	96,26	64	3,74								
PIEMONTE	2.742	72,35	1.048	27,65	7.296	91,81	651	8,19	35.043	71,82	13.747	28,18	35.173	80,82	8.348	19,18								
BERGAMO	764	73,11	281	26,89	2.116	95,44	101	4,56	10.639	74,62	3.619	25,38	11.103	93,49	773	6,51								
BRESCIA	542	73,05	200	26,95	1.845	93,99	118	6,01	11.297	72,81	4.218	27,19	10.941	83,58	2.150	16,42								
COMO	437	77,48	127	22,52	1.196	92,93	91	7,07	5.158	73,19	1.889	26,81	5.411	90,53	566	9,47								
CREMONA	180	78,95	48	21,05	548	96,48	20	3,52	3.219	76,17	1.007	23,83	3.200	89,36	381	10,64								
LECCO	220	71,66	87	28,34	590	95,62	27	4,38	2.794	77,08	831	22,92	2.680	83,31	537	16,69								
LODI	64	71,11	26	28,89	303	90,99	30	9,01	1.877	71,94	732	28,06	1.830	85,08	321	14,92								
MILANO	1.520	67,92	718	32,08	5.459	91,73	492	8,27	30.353	70,31	12.815	29,69	28.922	81,12	6.732	18,88								
MANTOVA	196	71,53	78	28,47	539	80,33	132	19,67	3.241	66,82	1.609	33,18	3.095	73,66	1.107	26,34								
PAVIA	227	73,23	83	26,77	675	93,36	48	6,64	4.100	72,71	1.539	27,29	4.123	91,54	381	8,46								
SONDRIO	251	83,95	48	16,05	484	95,65	22	4,35	1.522	80,44	370	19,56	1.725	88,10	233	11,90								
VARESE	529	73,37	192	26,63	1.421	87,88	196	12,12	7.258	75,75	2.323	24,25	7.123	86,73	1.090	13,27								
LOMBARDIA	4.930	72,31	1.888	27,69	15.176	92,24	1.277	7,76	81.458	72,47	30.952	27,53	80.153	84,89	14.271	15,11								
BOLZANO	450	61,48	282	38,52	1.073	88,02	146	11,98	4.688	66,73	2.337	33,27	4.996	86,56	776	13,44								
TRENTO	366	71,35	147	28,65	960	92,19	208	17,81	5.271	72,20	2.030	27,80	4.976	72,17	1.919	27,83								
TRENTINO A.A.	816	65,54	429	34,46	2.033	85,17	354	14,83	9.959	69,52	4.367	30,48	9.972	78,72	2.695	21,28								
BELLUNO	133	70,37	56	29,63	273	82,48	58	17,52	1.861	73,85	659	26,15	1.744	75,14	577	24,86								
PADOVA	560	70,00	240	30,00	1.587	93,35	113	6,65	7.756	71,95	3.024	28,05	7.714	82,79	1.603	17,21								
ROVIGO	118	70,66	49	29,34	412	88,98	51	11,02	2.135	76,11	670	23,89	2.073	77,64	597	22,36								
TREVISO	376	74,75	127	25,25	1.232	95,06	64	4,94	8.490	75,25	2.793	24,75	8.314	90,40	883	9,60								
VENEZIA	278	70,74	115	29,26	1.010	89,22	122	10,78	6.475	72,32	2.478	27,68	6.174	79,41	1.601	20,59								
VICENZA	428	80,60	103	19,40	1.301	91,11	127	8,89	8.591	79,38	2.232	20,62	8.413	84,09	1.592	15,91								
VERONA	552	63,16	322	36,84	1.564	81,54	354	18,46	8.438	68,12	3.949	31,88	8.319	73,11	3.060	26,89								
VENETO	2.445	70,73	1.012	29,27	7.379	89,25	889	10,75	43.746	73,46	15.805	26,54	42.751	81,18	9.913	18,82								
GORIZIA	65	70,65	27	29,35	207	90,39	22	9,61	1.085	74,26	376	25,74	993	79,12	262	20,88								
PORDENONE	87	75,00	29	25,00	350	91,86	31	8,14	2.477	76,64	755	23,36	2.328	85,68	389	14,32								
TRIESTE	238	57,35	177	42,65	579	86,94	87	13,06	1.431	64,06	803	35,94	1.538	81,38	352	18,62								
UDINE	243	76,66	74	23,34	627	75,82	200	24,18	4.435	73,48	1.601	26,52	4.040	75,33	1.323	24,67								
FRIULI V.G.	633	67,34	307	32,66	1.763	83,83	340	16,17	9.428	72,73	3.535	27,27	8.899	79,28	2.326	20,72								
GENOVA	976	68,98	439	31,02	2.234	78,30	619	21,70	5.714	72,31	2.188	27,69	5.016	61,32	3.164	38,68								
IMPERIA	300	69,61	131	30,39	669	84,90	119	15,10	1.454	67,50	700	32,50	1.533	71,94	598	28,06								
LA SPEZIA	194	68,55	89	31,45	622	86,27	99	13,73	1.515	70,66	629	29,34	1.485	78,86	398	21,14								
SAVONA	302	63,58	173	36,42	643	84,49	118	15,51	1.793	63,65	1.024	36,35	1.878	83,10	382	16,90								
LIGURIA	1.772	68,05	832	31,95	4.168	81,36	955	18,64	10.476	69,76	4.541	30,24	9.912	68,58	4.542	31,42								
BOLOGNA	472	74,10	165	25,90	1.701	90,14	186	9,86	7.574	74,72	2.562	25,28	7.387	88,33	976	11,67								
FERRARA	141	65,28	75	34,72	506	86,64	78	13,36	2.706	71,25	1.092	28,75	2.609	78,42	718	21,58								
FORLÌ	156	72,22	60	27,78	577	86,77	88	13,23	3.302	73,36	1.199	26,64	3.155	72,40	1.203	27,60								
MODENA	199	78,35	55	21,65	867	90,69	89	9,31	6.232	75,22	2.053	24,78	5.827	77,21	1.720	22,79								
PIACENZA	110	76,39	34	23,61	409	91,29	39	8,71	2.491	68,02	1.171	31,98	2.452	87,92	337	12,08								
PARMA	226	68,69	103	31,31	607	89,53	71	10,47	3.740	70,70	1.550	29,30	3.356	77,10	997	22,90								
RAVENNA	137	71,35	55	28,65	502	82,98	103	17,02	3.044	72,55	1.152	27,45	2.851	75,72	914	24,28								
REGGIO EMILIA	241	68,66	110	31,34	768	92,20	65	7,80	4.495	69,06	2.014	30,94	3.982	76,98	1.191	23,02								
RIMINI	278	72,21	107	27,79	845	93,47	59	6,53	2.981	72,07	1.155	27,93	2.963	82,74	618	17,26								
EMILIA ROMAGNA	1.960	71,95	764	28,05	6.782	89,71	778	10,29	36.565	72,39	13.948	27,61	34.582	79,95	8.674	20,05								
ITALIA SETT.	15.432	70,85	6.348	29,15	44.891	89,48	5.276	10,52	227.722	72,29	87.305	27,71	222.500	81,34	51.047	18,66								
AREZZO	244	71,14	99	28,86	538	90,12	59	9,88	2.715	66,99	1.338	33,01	2.822	84,29	526	15,71								
FIRENZE	961	63,06	563	36,94	2.167																			

ESAMI PATENTI A e B

	PATENTE A																PATENTE B							
	TEORIA								GUIDA								TEORIA				GUIDA			
	IDONEI	%	RESPINTI	%	IDONEI	%	RESPINTI	%	IDONEI	%	RESPINTI	%	IDONEI	%	RESPINTI	%	IDONEI	%	RESPINTI	%				
AVELLINO	258	66,67	129	33,33	468	96,30	18	3,70	4.144	70,70	1.717	29,30	4.279	93,31	307	6,69								
BENEVENTO	294	71,36	118	28,64	556	93,76	37	6,24	2.825	73,36	1.026	26,64	3.088	94,69	173	5,31								
CASERTA	1.203	66,39	609	33,61	2.016	98,15	38	1,85	8.420	68,42	3.887	31,58	9.479	97,44	249	2,56								
NAPOLI	3.571	67,33	1.733	32,67	10.397	98,24	186	1,76	32.723	73,39	11.862	26,61	35.609	97,42	942	2,58								
SALERNO	1.160	63,15	677	36,85	2.565	94,20	158	5,80	9.929	69,57	4.343	30,43	10.380	95,26	516	4,74								
CAMPANIA	6.486	66,51	3.266	33,49	16.002	97,34	437	2,66	58.041	71,77	22.835	28,23	62.835	96,64	2.187	3,36								
MATERA	130	67,01	64	32,99	362	98,64	5	1,36	2.391	69,77	1.036	30,23	2.464	92,60	197	7,40								
POTENZA	234	70,48	98	29,52	611	99,19	5	0,81	3.568	69,92	1.535	30,08	3.695	98,30	64	1,70								
BASILICATA	364	69,20	162	30,80	973	98,98	10	1,02	5.959	69,86	2.571	30,14	6.159	95,93	261	4,07								
BARI	1.018	68,74	463	31,26	2.886	97,57	72	2,43	14.966	72,55	5.662	27,45	15.501	94,72	864	5,28								
BRINDISI	299	72,57	113	27,43	768	95,17	39	4,83	3.566	74,40	1.227	25,60	3.874	93,89	252	6,11								
FOGGIA	418	68,52	192	31,48	1.074	99,35	7	0,65	6.843	70,58	2.852	29,42	7.094	98,60	101	1,40								
LECCE	898	75,72	288	24,28	1.903	98,35	32	1,65	7.554	75,90	2.399	24,10	8.080	98,25	144	1,75								
TARANTO	387	70,75	160	29,25	796	90,15	87	9,85	5.103	76,83	1.539	23,17	5.203	89,85	588	10,15								
PUGLIA	3.020	71,29	1.216	28,71	7.427	96,91	237	3,09	38.032	73,55	13.679	26,45	39.752	95,33	1.949	4,67								
COSENZA	580	73,79	206	26,21	1.363	98,63	19	1,37	7.059	71,36	2.833	28,64	7.659	94,25	467	5,75								
CATANZARO	287	70,86	118	29,14	626	98,74	8	1,26	3.678	73,27	1.342	26,73	3.780	96,01	157	3,99								
CROTONE	144	63,72	82	36,28	303	99,02	3	0,98	1.947	68,73	886	31,27	2.018	95,46	96	4,54								
REGGIO CALABRIA	512	58,65	361	41,35	1.209	97,58	30	2,42	5.773	67,28	2.808	32,72	6.317	96,66	218	3,34								
VIBO VALENTIA	166	65,61	87	34,39	298	98,68	4	1,32	1.780	71,40	713	28,60	1.912	98,40	31	1,60								
CALABRIA	1.689	66,42	854	33,58	3.799	98,34	64	1,66	20.237	70,22	8.582	29,78	21.686	95,72	969	4,28								
ITALIA MERID.	11.559	67,77	5.498	32,23	28.201	97,42	748	2,58	122.269	71,95	47.667	28,05	130.432	96,05	5.366	3,95								
AGRIGENTO	484	64,71	264	35,29	1.015	96,39	38	3,61	4.026	71,88	1.575	28,12	4.452	95,84	193	4,16								
CALTANISSETTA	263	61,59	164	38,41	556	97,20	16	2,80	2.527	68,56	1.159	31,44	2.689	91,49	250	8,51								
CATANIA	1.573	68,78	714	31,22	3.364	94,65	190	5,35	9.563	72,35	3.655	27,65	11.076	95,65	504	4,35								
ENNA	122	75,31	40	24,69	291	97,65	7	2,35	2.027	75,72	650	24,28	2.144	94,24	131	5,76								
MESSINA	777	69,13	347	30,87	1.739	98,47	27	1,53	5.502	72,60	2.076	27,40	6.001	97,94	126	2,06								
PALERMO	1.136	60,52	741	39,48	2.889	97,08	87	2,92	10.325	66,67	5.162	33,33	11.211	96,58	397	3,42								
RAGUSA	351	77,65	101	22,35	718	97,55	18	2,45	2.894	77,75	828	22,25	3.316	91,40	312	8,60								
SIRACUSA	774	64,61	424	35,39	1.357	94,17	84	5,83	3.271	68,40	1.511	31,60	3.858	92,58	309	7,42								
TRAPANI	305	69,32	135	30,68	731	92,77	57	7,23	4.273	75,48	1.388	24,52	4.182	88,34	552	11,66								
SICILIA	5.785	66,38	2.930	33,62	12.660	96,03	524	3,97	44.408	71,15	18.004	28,85	48.929	94,63	2.774	5,37								
CAGLIARI	173	55,27	140	44,73	292	81,79	65	18,21	6.573	72,20	2.531	27,80	5.106	59,65	3.454	40,35								
NUORO	92	70,77	38	29,23	209	96,31	8	3,69	2.055	68,09	963	31,91	2.105	90,65	217	9,35								
ORISTANO	63	63,64	36	36,36	181	96,28	7	3,72	1.238	71,77	487	28,23	1.368	90,48	144	9,52								
SASSARI	244	68,73	111	31,27	475	92,23	40	7,77	3.936	64,57	2.160	35,43	3.690	75,94	1.169	24,06								
SARDEGNA	572	63,77	325	36,23	1.157	90,60	120	9,40	13.802	69,21	6.141	30,79	12.269	71,11	4.984	28,89								
ITALIA INSULARE	6.357	66,14	3.255	33,86	13.817	95,55	644	4,45	58.210	70,68	24.145	29,32	61.198	88,75	7.758	11,25								
NAZIONALE	42.553	67,67	20.333	32,33	112.661	92,32	9.366	7,68	520.160	70,59	216.677	29,41	526.860	86,05	85.390	13,95								

ESAMI CATEGORIA C

	TEORIA				GUIDA			
	IDONEI	%	RESPINTI	%	IDONEI	%	RESPINTI	%
AOSTA	34	66,67	17	33,33	35	94,59	2	5,41
VALLE D'AOSTA	34	66,67	17	33,33	35	94,59	2	5,41
ALESSANDRIA	47	57,32	35	42,68	53	85,48	9	14,52
ASTI	44	84,62	8	15,38	43	87,76	6	12,24
BIELLA	61	81,33	14	18,67	56	87,50	8	12,50
CUNEO	188	82,82	39	17,18	196	91,16	19	8,84
NOVARA	42	60,87	27	39,13	42	93,33	3	6,67
TORINO	397	73,79	141	26,21	405	95,52	19	4,48
VERBANIA	107	73,79	38	26,21	130	96,30	5	3,70
VERCELLI	42	70,00	18	30,00	40	100,00	0	0,00
PIEMONTE	928	74,36	320	25,64	965	93,33	69	6,67
BERGAMO	386	86,35	61	13,65	387	96,27	15	3,73
BRESCIA	315	85,14	55	14,86	328	93,18	24	6,82
COMO	179	76,82	54	23,18	186	95,38	9	4,62
CREMONA	82	78,85	22	21,15	106	96,36	4	3,64
LECCO	57	95,00	3	5,00	64	91,43	6	8,57
LODI	22	78,57	6	21,43	21	95,45	1	4,55
MILANO	272	64,30	151	35,70	251	80,71	60	19,29
MANTOVA	95	76,00	30	24,00	101	99,02	1	0,98
PAVIA	91	72,80	34	27,20	92	97,87	2	2,13
SONDRIO	40	86,96	6	13,04	45	84,91	8	15,09
VARESE	116	70,73	48	29,27	117	97,50	3	2,50
LOMBARDIA	1.655	77,88	470	22,12	1.698	92,74	133	7,26
BOLZANO	318	85,48	54	14,52	313	96,60	11	3,40
TRENTO	121	74,69	41	25,31	130	90,91	13	9,09
TRENTINO A.A.	439	82,21	95	17,79	443	94,86	24	5,14
BELLUNO	36	85,71	6	14,29	33	84,62	6	15,38
PADOVA	154	76,24	48	23,76	172	97,73	4	2,27
ROVIGO	62	78,48	17	21,52	72	84,71	13	15,29
TREVISO	374	92,80	29	7,20	421	97,23	12	2,77
VENEZIA	334	81,86	74	18,14	379	97,68	9	2,32
VICENZA	131	82,91	27	17,09	143	98,62	2	1,38
VERONA	188	68,12	88	31,88	183	88,83	23	11,17
VENETO	1.279	81,57	289	18,43	1.403	95,31	69	4,69
GORIZIA	66	76,74	20	23,26	46	79,31	12	20,69
PORDENONE	57	90,48	6	9,52	52	86,67	8	13,33
TRIESTE	35	67,31	17	32,69	32	100,00	0	0,00
UDINE	89	78,76	24	21,24	79	87,78	11	12,22
FRIULI V.G.	247	78,66	67	21,34	209	87,08	31	12,92
GENOVA	99	53,80	85	46,20	105	91,30	10	8,70
IMPERIA	33	76,74	10	23,26	27	93,10	2	6,90
LA SPEZIA	54	55,67	43	44,33	67	87,01	10	12,99
SAVONA	62	72,94	23	27,06	65	94,20	4	5,80
LIGURIA	248	60,64	161	39,36	264	91,03	26	8,97
BOLOGNA	161	81,31	37	18,69	169	96,57	6	3,43
FERRARA	74	64,35	41	35,65	76	96,20	3	3,80
FORLI	104	77,04	31	22,96	96	100,00	0	0,00
MODENA	146	91,25	14	8,75	151	99,34	1	0,66
PIACENZA	73	60,33	48	39,67	75	97,40	2	2,60
PARMA	60	59,41	41	40,59	63	90,00	7	10,00
RAVENNA	69	92,00	6	8,00	72	86,75	11	13,25
REGGIO EMILIA	109	69,43	48	30,57	119	90,84	12	9,16
RIMINI	113	86,26	18	13,74	125	99,21	1	0,79
EMILIA ROMAGNA	909	76,19	284	23,81	946	95,65	43	4,35
ITALIA SETT.	5.739	77,12	1.703	22,88	5.963	93,76	397	6,24

ESAMI CATEGORIA C

	TEORIA				GUIDA			
	IDONEI	%	RESPINTI	%	IDONEI	%	RESPINTI	%
AREZZO	69	62,16	42	37,84	69	84,15	13	15,85
FIRENZE	162	58,06	117	41,94	156	94,55	9	5,45
GROSSETO	48	77,42	14	22,58	45	90,00	5	10,00
LIVORNO	60	66,67	30	33,33	59	92,19	5	7,81
LUCCA	108	87,10	16	12,90	91	94,79	5	5,21
MASSA CARRARA	92	77,97	26	22,03	78	84,78	14	15,22
PISA	413	99,76	1	0,24	397	99,00	4	1,00
PISTOIA	51	71,83	20	28,17	52	88,14	7	11,86
SIENA	44	73,33	16	26,67	50	83,33	10	16,67
TOSCANA	1.047	78,78	282	21,22	997	93,26	72	6,74
ANCONA	124	72,94	46	27,06	140	89,74	16	10,26
ASCOLI PICENO	101	77,10	30	22,90	101	88,60	13	11,40
MACERATA	96	85,71	16	14,29	95	89,62	11	10,38
PESARO	85	86,73	13	13,27	89	94,68	5	5,32
MARCHE	406	79,45	105	20,55	425	90,43	45	9,57
PERUGIA	178	81,28	41	18,72	192	97,46	5	2,54
TERNI	45	97,83	1	2,17	56	98,25	1	1,75
UMBRIA	223	84,15	42	15,85	248	97,64	6	2,36
FROSINONE	203	87,88	28	12,12	192	98,46	3	1,54
LATINA	158	76,33	49	23,67	179	95,21	9	4,79
RIETI	46	75,41	15	24,59	50	98,04	1	1,96
ROMA	602	79,84	152	20,16	610	87,64	86	12,36
VITERBO	86	90,53	9	9,47	79	98,75	1	1,25
LAZIO	1.095	81,23	253	18,77	1.110	91,74	100	8,26
L'AQUILA	135	83,85	26	16,15	133	97,79	3	2,21
CHIETI	103	62,80	61	37,20	96	83,48	19	16,52
PESCARA	55	60,44	36	39,56	44	81,48	10	18,52
TERAMO	81	82,65	17	17,35	85	98,84	1	1,16
ABRUZZO	374	72,76	140	27,24	358	91,56	33	8,44
CAMPOBASSO	177	85,92	29	14,08	187	96,39	7	3,61
ISERNIA	48	73,85	17	26,15	54	100,00	0	0,00
MOLISE	225	83,03	46	16,97	241	97,18	7	2,82
ITALIA CENTRALE	3.370	79,52	868	20,48	3.379	92,78	263	7,22
AVELLINO	41	64,06	23	35,94	46	97,87	1	2,13
BENEVENTO	31	67,39	15	32,61	27	100,00	0	0,00
CASERTA	333	86,05	54	13,95	347	98,86	4	1,14
NAPOLI	1.099	90,68	113	9,32	1.160	98,72	15	1,28
SALERNO	295	82,17	64	17,83	285	91,94	25	8,06
CAMPANIA	1.799	86,99	269	13,01	1.865	97,64	45	2,36
MATERA	94	89,52	11	10,48	127	97,69	3	2,31
POTENZA	143	97,28	4	2,72	158	98,14	3	1,86
BASILICATA	237	94,05	15	5,95	285	97,94	6	2,06
BARI	349	80,41	85	19,59	333	99,40	2	0,60
BRINDISI	150	87,72	21	12,28	132	100,00	0	0,00
FOGGIA	412	98,56	6	1,44	388	97,49	10	2,51
LECCE	208	89,66	24	10,34	200	100,00	0	0,00
TARANTO	126	78,26	35	21,74	138	97,87	3	2,13
PUGLIA	1.245	87,92	171	12,08	1.191	98,76	15	1,24
COSENZA	344	88,89	43	11,11	355	97,53	9	2,47
CATANZARO	58	69,88	25	30,12	66	95,65	3	4,35
CROTONE	126	100,00	0	0,00	143	100,00	0	0,00
REGGIO CALABRIA	146	77,66	42	22,34	160	93,57	11	6,43
VIBO VALENTIA	69	88,46	9	11,54	80	98,77	1	1,23
CALABRIA	743	86,19	119	13,81	804	97,10	24	2,90
ITALIA MERID.	4.024	87,52	574	12,48	4.145	97,87	90	2,13

ESAMI CATEGORIA C

	TEORIA				GUIDA			
	IDONEI	%	RESPINTI	%	IDONEI	%	RESPINTI	%
<i>AGRIGENTO</i>	119	90,15	13	9,85	124	96,12	5	3,88
<i>CALTANISSETTA</i>	111	91,74	10	8,26	118	95,16	6	4,84
<i>CATANIA</i>	247	87,28	36	12,72	213	92,61	17	7,39
<i>ENNA</i>	55	84,62	10	15,38	56	98,25	1	1,75
<i>MESSINA</i>	145	93,55	10	6,45	152	99,35	1	0,65
<i>PALERMO</i>	247	85,17	43	14,83	229	88,76	29	11,24
<i>RAGUSA</i>	110	84,62	20	15,38	115	95,04	6	4,96
<i>SIRACUSA</i>	91	88,35	12	11,65	86	91,49	8	8,51
<i>TRAPANI</i>	122	80,26	30	19,74	149	98,03	3	1,97
SICILIA	1.247	87,14	184	12,86	1.242	94,23	76	5,77
<i>CAGLIARI</i>	139	63,76	79	36,24	123	88,49	16	11,51
<i>NUORO</i>	36	55,38	29	44,62	46	93,88	3	6,12
<i>ORISTANO</i>	42	79,25	11	20,75	40	100,00	0	0,00
<i>SASSARI</i>	60	67,42	29	32,58	65	89,04	8	10,96
SARDEGNA	277	65,18	148	34,82	274	91,03	27	8,97
<i>ITALIA INSULARE</i>	1.524	82,11	332	17,89	1.516	93,64	103	6,36
NAZIONALE	14.657	80,83	3.477	19,17	15.003	94,62	853	5,38

ESAMI CATEGORIA D

	TEORIA				GUIDA			
	IDONEI	%	RESPINTI	%	IDONEI	%	RESPINTI	%
AOSTA	8	61,54	5	38,46	13	86,67	2	13,33
VALLE D'AOSTA	8	61,54	5	38,46	13	86,67	2	13,33
ALESSANDRIA	14	77,78	4	22,22	19	79,17	5	20,83
ASTI	9	90,00	1	10,00	9	90,00	1	10,00
BIELLA	8	80,00	2	20,00	10	83,33	2	16,67
CUNEO	16	88,89	2	11,11	12	100,00	0	0,00
NOVARA	7	87,50	1	12,50	8	80,00	2	20,00
TORINO	96	77,42	28	22,58	88	96,70	3	3,30
VERBANIA	16	72,73	6	27,27	11	100,00	0	0,00
VERCELLI	5	62,50	3	37,50	6	100,00	0	0,00
PIEMONTE	171	78,44	47	21,56	163	92,61	13	7,39
BERGAMO	55	84,62	10	15,38	61	95,31	3	4,69
BRESCIA	46	86,79	7	13,21	47	90,38	5	9,62
COMO	45	80,36	11	19,64	39	92,86	3	7,14
CREMONA	6	85,71	1	14,29	3	100,00	0	0,00
LECCO	8	72,73	3	27,27	8	88,89	1	11,11
LODI	7	63,64	4	36,36	8	88,89	1	11,11
MILANO	78	65,00	42	35,00	89	83,96	17	16,04
MANTOVA	13	86,67	2	13,33	13	100,00	0	0,00
PAVIA	29	82,86	6	17,14	29	100,00	0	0,00
SONDRIO	14	93,33	1	6,67	13	92,86	1	7,14
VARESE	25	75,76	8	24,24	30	90,91	3	9,09
LOMBARDIA	326	77,43	95	22,57	340	90,91	34	9,09
BOLZANO	69	81,18	16	18,82	69	93,24	5	6,76
TRENTO	36	87,80	5	12,20	36	94,74	2	5,26
TRENTINO A.A.	105	83,33	21	16,67	105	93,75	7	6,25
BELLUNO	14	100,00	0	0,00	10	76,92	3	23,08
PADOVA	18	85,71	3	14,29	19	100,00	0	0,00
ROVIGO	6	100,00	0	0,00	4	100,00	0	0,00
TREVISO	61	87,14	9	12,86	70	100,00	0	0,00
VENEZIA	53	85,48	9	14,52	57	90,48	6	9,52
VICENZA	8	66,67	4	33,33	13	100,00	0	0,00
VERONA	43	79,63	11	20,37	40	90,91	4	9,09
VENETO	203	84,94	36	15,06	213	94,25	13	5,75
GORIZIA	11	73,33	4	26,67	8	80,00	2	20,00
PORDENONE	7	100,00	0	0,00	10	83,33	2	16,67
TRIESTE	24	88,89	3	11,11	21	91,30	2	8,70
UDINE	15	65,22	8	34,78	12	80,00	3	20,00
FRIULI V.G.	57	79,17	15	20,83	51	85,00	9	15,00
GENOVA	30	75,00	10	25,00	37	90,24	4	9,76
IMPERIA	5	83,33	1	16,67	5	100,00	0	0,00
LA SPEZIA	11	78,57	3	21,43	13	100,00	0	0,00
SAVONA	4	100,00	0	0,00	4	100,00	0	0,00
LIGURIA	50	78,13	14	21,88	59	93,65	4	6,35
BOLOGNA	48	87,27	7	12,73	49	96,08	2	3,92
FERRARA	12	60,00	8	40,00	13	92,86	1	7,14
FORLI	12	80,00	3	20,00	13	100,00	0	0,00
MODENA	12	100,00	0	0,00	20	100,00	0	0,00
PIACENZA	14	100,00	0	0,00	13	92,86	1	7,14
PARMA	6	75,00	2	25,00	9	90,00	1	10,00
RAVENNA	8	80,00	2	20,00	9	64,29	5	35,71
REGGIO EMILIA	19	86,36	3	13,64	12	80,00	3	20,00
RIMINI	49	80,33	12	19,67	61	100,00	0	0,00
EMILIA ROMAGNA	180	82,95	37	17,05	199	93,87	13	6,13
ITALIA SETT.	1.100	80,29	270	19,71	1.143	92,33	95	7,67

ESAMI CATEGORIA D

	TEORIA				GUIDA			
	IDONEI	%	RESPINTI	%	IDONEI	%	RESPINTI	%
AREZZO	9	52,94	8	47,06	5	62,50	3	37,50
FIRENZE	41	60,29	27	39,71	43	91,49	4	8,51
GROSSETO	4	66,67	2	33,33	7	70,00	3	30,00
LIVORNO	9	60,00	6	40,00	10	90,91	1	9,09
LUCCA	19	95,00	1	5,00	20	100,00	0	0,00
MASSA CARRARA	10	66,67	5	33,33	10	90,91	1	9,09
PISA	48	100,00	0	0,00	48	100,00	0	0,00
PISTOIA	4	57,14	3	42,86	5	71,43	2	28,57
SIENA	10	50,00	10	50,00	7	100,00	0	0,00
TOSCANA	154	71,30	62	28,70	155	91,72	14	8,28
ANCONA	15	83,33	3	16,67	19	86,36	3	13,64
ASCOLI PICENO	19	86,36	3	13,64	24	92,31	2	7,69
MACERATA	19	82,61	4	17,39	19	90,48	2	9,52
PESARO	13	100,00	0	0,00	13	100,00	0	0,00
MARCHE	66	86,84	10	13,16	75	91,46	7	8,54
PERUGIA	18	94,74	1	5,26	32	100,00	0	0,00
TERNI	4	57,14	3	42,86	4	100,00	0	0,00
UMBRIA	22	84,62	4	15,38	36	100,00	0	0,00
FROSINONE	91	81,25	21	18,75	93	95,88	4	4,12
LATINA	60	66,67	30	33,33	68	95,77	3	4,23
RIETI	27	84,38	5	15,63	36	92,31	3	7,69
ROMA	381	66,26	194	33,74	377	90,19	41	9,81
VITERBO	37	82,22	8	17,78	43	97,73	1	2,27
LAZIO	596	69,79	258	30,21	617	92,23	52	7,77
L'AQUILA	36	65,45	19	34,55	37	100,00	0	0,00
CHIETI	34	75,56	11	24,44	26	76,47	8	23,53
PESCARA	16	76,19	5	23,81	17	94,44	1	5,56
TERAMO	26	78,79	7	21,21	27	96,43	1	3,57
ABRUZZO	112	72,73	42	27,27	107	91,45	10	8,55
CAMPORBASSO	34	89,47	4	10,53	35	100,00	0	0,00
ISERNIA	16	80,00	4	20,00	13	100,00	0	0,00
MOLISE	50	86,21	8	13,79	48	100,00	0	0,00
ITALIA CENTRALE	1.000	72,25	384	27,75	1.038	92,60	83	7,40
AVELLINO	18	81,82	4	18,18	22	88,00	3	12,00
BENEVENTO	9	56,25	7	43,75	8	100,00	0	0,00
CASERTA	125	80,65	30	19,35	135	98,54	2	1,46
NAPOLI	479	93,92	31	6,08	491	99,19	4	0,81
SALERNO	82	84,54	15	15,46	86	94,51	5	5,49
CAMPANIA	713	89,13	87	10,88	742	98,15	14	1,85
MATERA	43	82,69	9	17,31	49	98,00	1	2,00
POTENZA	55	91,67	5	8,33	60	96,77	2	3,23
BASILICATA	98	87,50	14	12,50	109	97,32	3	2,68
BARI	82	75,93	26	24,07	87	98,86	1	1,14
BRINDISI	70	84,34	13	15,66	65	100,00	0	0,00
FOGGIA	55	75,34	18	24,66	55	98,21	1	1,79
LECCE	81	80,20	20	19,80	80	98,77	1	1,23
TARANTO	113	80,14	28	19,86	110	98,21	2	1,79
PUGLIA	401	79,25	105	20,75	397	98,76	5	1,24
COSENZA	136	88,31	18	11,69	142	96,60	5	3,40
CATANZARO	22	68,75	10	31,25	28	96,55	1	3,45
CROTONE	37	100,00	0	0,00	41	100,00	0	0,00
REGGIO CALABRIA	44	80,00	11	20,00	49	98,00	1	2,00
VIBO VALENTIA	18	90,00	2	10,00	18	94,74	1	5,26
CALABRIA	257	86,24	41	13,76	278	97,20	8	2,80
ITALIA MERID.	1.469	85,61	247	14,39	1.526	98,07	30	1,93

ESAMI CATEGORIA D

	TEORIA				GUIDA			
	IDONEI	%	RESPINTI	%	IDONEI	%	RESPINTI	%
AGRIGENTO	31	96,88	1	3,13	27	93,10	2	6,90
CALTANISSETTA	26	89,66	3	10,34	22	100,00	0	0,00
CATANIA	84	92,31	7	7,69	73	92,41	6	7,59
ENNA	15	88,24	2	11,76	11	100,00	0	0,00
MESSINA	47	95,92	2	4,08	47	100,00	0	0,00
PALERMO	86	89,58	10	10,42	90	89,11	11	10,89
RAGUSA	14	100,00	0	0,00	13	100,00	0	0,00
SIRACUSA	15	83,33	3	16,67	16	100,00	0	0,00
TRAPANI	23	79,31	6	20,69	25	100,00	0	0,00
SICILIA	341	90,93	34	9,07	324	94,46	19	5,54
CAGLIARI	98	66,67	49	33,33	96	83,48	19	16,52
NUORO	32	68,09	15	31,91	40	95,24	2	4,76
ORISTANO	15	78,95	4	21,05	12	100,00	0	0,00
SASSARI	14	60,87	9	39,13	13	92,86	1	7,14
SARDEGNA	159	67,37	77	32,63	161	87,98	22	12,02
ITALIA INSULARE	500	81,83	111	18,17	485	92,21	41	7,79
NAZIONALE	4.069	80,08	1.012	19,92	4.192	94,39	249	5,61

ESAMI ALTRE CATEGORIE

	PATENTI BE CE DE							
	TEORIA				GUIDA			
	IDONEI	%	RESPINTI	%	IDONEI	%	RESPINTI	%
AOSTA	19	73,08	7	26,92	22	88,00	3	12,00
VALLE D'AOSTA	19	73,08	7	26,92	22	88,00	3	12,00
ALESSANDRIA	55	62,50	33	37,50	45	77,59	13	22,41
ASTI	38	71,70	15	28,30	36	87,80	5	12,20
BIELLA	71	92,21	6	7,79	57	86,36	9	13,64
CUNEO	156	89,14	19	10,86	155	95,68	7	4,32
NOVARA	53	67,95	25	32,05	47	97,92	1	2,08
TORINO	312	83,87	60	16,13	336	93,33	24	6,67
VERBANIA	177	74,37	61	25,63	171	93,96	11	6,04
VERCELLI	29	80,56	7	19,44	30	100,00	0	0,00
PIEMONTE	891	79,77	226	20,23	877	92,61	70	7,39
BERGAMO	379	95,47	18	4,53	356	94,68	20	5,32
BRESCIA	243	88,69	31	11,31	252	96,55	9	3,45
COMO	180	79,30	47	20,70	168	90,81	17	9,19
CREMONA	94	83,93	18	16,07	88	100,00	0	0,00
LECCO	65	87,84	9	12,16	67	0,00	16	19,28
LODI	18	81,82	4	18,18	14	100,00	0	0,00
MILANO	241	75,79	77	24,21	230	85,19	40	14,81
MANTOVA	113	86,26	18	13,74	99	95,19	5	4,81
PAVIA	112	94,92	6	5,08	105	100,00	0	0,00
SONDRIO	50	86,21	8	13,79	56	84,85	10	15,15
VARESE	88	76,52	27	23,48	99	95,19	5	4,81
LOMBARDIA	1.583	85,75	263	14,25	1.534	92,63	122	7,37
BOLZANO	312	90,96	31	9,04	319	96,37	12	3,63
TRENTO	124	84,35	23	15,65	119	94,44	7	5,56
TRENTINO A.A.	436	88,98	54	11,02	438	95,84	19	4,16
BELLUNO	46	93,88	3	6,12	34	82,93	7	17,07
PADOVA	169	86,67	26	13,33	161	92,53	13	7,47
ROVIGO	44	80,00	11	20,00	44	95,65	2	4,35
TREVISO	393	93,13	29	6,87	403	97,34	11	2,66
VENEZIA	304	90,48	32	9,52	346	96,92	11	3,08
VICENZA	70	79,55	18	20,45	74	100,00	0	0,00
VERONA	170	83,33	34	16,67	181	93,78	12	6,22
VENETO	1.196	88,66	153	11,34	1.243	95,69	56	4,31
GORIZIA	30	63,83	17	36,17	32	88,89	4	11,11
PORDENONE	42	77,78	12	22,22	41	89,13	5	10,87
TRIESTE	28	100,00	0	0,00	31	96,88	1	3,13
UDINE	62	82,67	13	17,33	56	86,15	9	13,85
FRIULI V.G.	162	79,41	42	20,59	160	89,39	19	10,61
GENOVA	145	91,19	14	8,81	137	92,57	11	7,43
IMPERIA	24	82,76	5	17,24	20	95,24	1	4,76
LA SPEZIA	35	79,55	9	20,45	36	87,80	5	12,20
SAVONA	44	83,02	9	16,98	43	91,49	4	8,51
LIGURIA	248	87,02	37	12,98	236	91,83	21	8,17
BOLOGNA	118	89,39	14	10,61	107	95,54	5	4,46
FERRARA	64	75,29	21	24,71	45	97,83	1	2,17
FORLI	47	71,21	19	28,79	52	100,00	0	0,00
MODENA	113	94,17	7	5,83	114	100,00	0	0,00
PIACENZA	39	56,52	30	43,48	39	90,70	4	9,30
PARMA	60	78,95	16	21,05	51	98,08	1	1,92
RAVENNA	43	84,31	8	15,69	38	90,48	4	9,52
REGGIO EMILIA	103	85,83	17	14,17	100	91,74	9	8,26
RIMINI	85	89,47	10	10,53	89	96,74	3	3,26
EMILIA ROMAGNA	672	82,56	142	17,44	635	95,92	27	4,08
ITALIA SETT.	5.207	84,93	924	15,07	5.145	93,85	337	6,15

ESAMI ALTRE CATEGORIE

	PATENTI BE CE DE							
	TEORIA				GUIDA			
	IDONEI	%	RESPINTI	%	IDONEI	%	RESPINTI	%
AREZZO	41	56,94	31	43,06	34	89,47	4	10,53
FIRENZE	112	76,19	35	23,81	108	95,58	5	4,42
GROSSETO	25	78,13	7	21,88	28	96,55	1	3,45
LIVORNO	25	80,65	6	19,35	25	96,15	1	3,85
LUCCA	60	92,31	5	7,69	59	96,72	2	3,28
MASSA CARRARA	29	74,36	10	25,64	28	93,33	2	6,67
PISA	408	98,79	5	1,21	393	99,49	2	0,51
PISTOIA	19	61,29	12	38,71	16	80,00	4	20,00
SIENA	38	77,55	11	22,45	37	86,05	6	13,95
TOSCANA	757	86,12	122	13,88	728	96,42	27	3,58
ANCONA	94	89,52	11	10,48	94	89,52	11	10,48
ASCOLI PICENO	66	75,00	22	25,00	74	86,05	12	13,95
MACERATA	60	88,24	8	11,76	48	87,27	7	12,73
PESARO	93	92,08	8	7,92	101	90,99	10	9,01
MARCHE	313	86,46	49	13,54	317	88,80	40	11,20
PERUGIA	88	88,00	12	12,00	100	98,04	2	1,96
TERNI	27	77,14	8	22,86	26	100,00	0	0,00
UMBRIA	115	85,19	20	14,81	126	98,44	2	1,56
FROSINONE	114	75,50	37	24,50	111	98,23	2	1,77
LATINA	83	68,60	38	31,40	76	100,00	0	0,00
RIETI	26	89,66	3	10,34	29	90,63	3	9,38
ROMA	392	72,73	147	27,27	403	92,86	31	7,14
VITERBO	58	95,08	3	4,92	53	96,36	2	3,64
LAZIO	673	74,69	228	25,31	672	94,65	38	5,35
L'AQUILA	75	78,95	20	21,05	63	98,44	1	1,56
CHIETI	60	83,33	12	16,67	50	79,37	13	20,63
PESCARA	56	90,32	6	9,68	51	91,07	5	8,93
TERAMO	68	85,00	12	15,00	73	97,33	2	2,67
ABRUZZO	259	83,82	50	16,18	237	91,86	21	8,14
CAMPOBASSO	162	82,23	35	17,77	166	99,40	1	0,60
ISERNIA	39	78,00	11	22,00	39	100,00	0	0,00
MOLISE	201	81,38	46	18,62	205	99,51	1	0,49
ITALIA CENTRALE	2.318	81,82	515	18,18	2.285	94,66	129	5,34
AVELLINO	30	83,33	6	16,67	34	100,00	0	0,00
BENEVENTO	27	96,43	1	3,57	19	100,00	0	0,00
CASERTA	223	86,77	34	13,23	231	98,30	4	1,70
NAPOLI	736	93,88	48	6,12	757	99,47	4	0,53
SALERNO	225	85,55	38	14,45	224	94,92	12	5,08
CAMPANIA	1.241	90,72	127	9,28	1.265	98,44	20	1,56
MATERA	65	83,33	13	16,67	66	100,00	0	0,00
POTENZA	126	99,21	1	0,79	133	98,52	2	1,48
BASILICATA	191	93,17	14	6,83	199	99,00	2	1,00
BARI	245	83,62	48	16,38	228	98,70	3	1,30
BRINDISI	93	86,92	14	13,08	86	100,00	0	0,00
FOGGIA	126	84,00	24	16,00	141	99,30	1	0,70
LECCE	183	88,41	24	11,59	165	100,00	0	0,00
TARANTO	83	88,30	11	11,70	78	100,00	0	0,00
PUGLIA	730	85,78	121	14,22	698	99,43	4	0,57
COSENZA	258	86,58	40	13,42	239	97,95	5	2,05
CATANZARO	52	73,24	19	26,76	51	98,08	1	1,92
CROTONE	151	100,00	0	0,00	149	100,00	0	0,00
REGGIO CALABRIA	115	77,70	33	22,30	108	97,30	3	2,70
VIBO VALENTIA	45	100,00	0	0,00	46	100,00	0	0,00
CALABRIA	621	87,10	92	12,90	593	98,50	9	1,50
ITALIA MERID.	2.783	88,72	354	11,28	2.755	98,75	35	1,25

ESAMI ALTRE CATEGORIE

	<i>PATENTI BE CE DE</i>							
	<i>TEORIA</i>				<i>GUIDA</i>			
	<i>IDONEI</i>	<i>%</i>	<i>RESPINTI</i>	<i>%</i>	<i>IDONEI</i>	<i>%</i>	<i>RESPINTI</i>	<i>%</i>
<i>AGRIGENTO</i>	76	95,00	4	5,00	89	100,00	0	0,00
<i>CALTANISSETTA</i>	85	89,47	10	10,53	92	98,92	1	1,08
<i>CATANIA</i>	194	91,51	18	8,49	185	96,86	6	3,14
<i>ENNA</i>	26	78,79	7	21,21	27	100,00	0	0,00
<i>MESSINA</i>	78	97,50	2	2,50	76	100,00	0	0,00
<i>PALERMO</i>	150	87,72	21	12,28	158	94,05	10	5,95
<i>RAGUSA</i>	87	93,55	6	6,45	93	95,88	4	4,12
<i>SIRACUSA</i>	67	78,82	18	21,18	58	93,55	4	6,45
<i>TRAPANI</i>	58	92,06	5	7,94	66	98,51	1	1,49
<i>SICILIA</i>	821	90,02	91	9,98	844	97,01	26	2,99
<i>CAGLIARI</i>	114	76,51	35	23,49	116	92,80	9	7,20
<i>NUORO</i>	64	71,11	26	28,89	64	96,97	2	3,03
<i>ORISTANO</i>	49	96,08	2	3,92	40	100,00	0	0,00
<i>SASSARI</i>	79	84,95	14	15,05	63	94,03	4	5,97
<i>SARDEGNA</i>	306	79,90	77	20,10	283	94,97	15	5,03
<i>ITALIA INSULARE</i>	1.127	87,03	168	12,97	1.127	96,49	41	3,51
<i>NAZIONALE</i>	11.435	85,36	1.961	14,64	11.312	95,43	542	4,57

ESAMI PATENTI SPECIALI

	TEORIA				GUIDA			
	IDONEI	%	RESPINTI	%	IDONEI	%	RESPINTI	%
AOSTA	1	0,00	0	0,00	1	33,33	2	66,67
VALLE D'AOSTA	1	0,00	0	0,00	1	33,33	2	66,67
ALESSANDRIA	6	100,00	0	0,00	14	93,33	1	6,67
ASTI	3	100,00	0	0,00	6	100,00	0	0,00
BIELLA	7	87,50	1	12,50	12	100,00	0	0,00
CUNEO	14	63,64	8	36,36	15	88,24	2	11,76
NOVARA	6	66,67	3	33,33	9	100,00	0	0,00
TORINO	30	60,00	20	40,00	116	86,57	18	13,43
VERBANIA	6	66,67	3	33,33	21	84,00	4	16,00
VERCELLI	2	33,33	4	66,67	8	100,00	0	0,00
PIEMONTE	74	65,49	39	34,51	201	88,94	25	11,06
BERGAMO	20	68,97	9	31,03	59	92,19	5	7,81
BRESCIA	36	75,00	12	25,00	63	88,73	8	11,27
COMO	17	65,38	9	34,62	40	97,56	1	2,44
CREMONA	7	77,78	2	22,22	20	90,91	2	9,09
LECCO	9	100,00	0	0,00	15	71,43	6	28,57
LODI	3	60,00	2	40,00	9	100,00	0	0,00
MILANO	67	57,26	50	42,74	207	82,47	44	17,53
MANTOVA	3	50,00	3	50,00	11	100,00	0	0,00
PAVIA	4	80,00	1	20,00	18	94,74	1	5,26
SONDRIO	3	100,00	0	0,00	6	75,00	2	25,00
VARESE	16	69,57	7	30,43	74	88,10	10	11,90
LOMBARDIA	185	66,07	95	33,93	522	86,86	79	13,14
BOLZANO	13	76,47	4	23,53	28	90,32	3	9,68
TRENTO	12	80,00	3	20,00	25	92,59	2	7,41
TRENTINO A.A.	25	78,13	7	21,88	53	91,38	5	8,62
BELLUNO	6	85,71	1	14,29	10	52,63	9	47,37
PADOVA	20	57,14	15	42,86	48	84,21	9	15,79
ROVIGO	6	66,67	3	33,33	11	78,57	3	21,43
TREVISO	22	48,89	23	51,11	46	97,87	1	2,13
VENEZIA	20	68,97	9	31,03	55	96,49	2	3,51
VICENZA	14	46,67	16	53,33	40	86,96	6	13,04
VERONA	20	83,33	4	16,67	55	79,71	14	20,29
VENETO	108	60,34	71	39,66	265	85,76	44	14,24
GORIZIA	2	66,67	1	33,33	2	66,67	1	33,33
PORDENONE	5	100,00	0	0,00	13	81,25	3	18,75
TRIESTE	4	50,00	4	50,00	6	100,00	0	0,00
UDINE	6	54,55	5	45,45	26	86,67	4	13,33
FRIULI V.G.	17	62,96	10	37,04	47	85,45	8	14,55
GENOVA	10	47,62	11	52,38	44	77,19	13	22,81
IMPERIA	6	66,67	3	33,33	15	93,75	1	6,25
LA SPEZIA	3	75,00	1	25,00	4	57,14	3	42,86
SAVONA	1	50,00	1	50,00	16	94,12	1	5,88
LIGURIA	20	55,56	16	44,44	79	81,44	18	18,56
BOLOGNA	19	70,37	8	29,63	57	89,06	7	10,94
FERRARA	10	62,50	6	37,50	22	91,67	2	8,33
FORLI	6	54,55	5	45,45	18	90,00	2	10,00
MODENA	12	70,59	5	29,41	34	97,14	1	2,86
PIACENZA	6	46,15	7	53,85	17	70,83	7	29,17
PARMA	10	58,82	7	41,18	22	61,11	14	38,89
RAVENNA	3	50,00	3	50,00	14	87,50	2	12,50
REGGIO EMILIA	14	73,68	5	26,32	30	81,08	7	18,92
RIMINI	5	33,33	10	66,67	5	100,00	0	0,00
EMILIA ROMAGNA	85	60,28	56	39,72	219	83,91	42	16,09
ITALIA SETT.	515	63,66	294	36,34	1.387	86,15	223	13,85

ESAMI PATENTI SPECIALI

	TEORIA				GUIDA			
	IDONEI	%	RESPINTI	%	IDONEI	%	RESPINTI	%
AREZZO	2	50,00	2	50,00	11	68,75	5	31,25
FIRENZE	19	51,35	18	48,65	14	70,00	6	30,00
GROSSETO	0	0,00	2	100,00	8	88,89	1	11,11
LIVORNO	1	14,29	6	85,71	10	100,00	0	0,00
LUCCA	6	50,00	6	50,00	7	100,00	0	0,00
MASSA CARRARA	1	50,00	1	50,00	3	100,00	0	0,00
PISA	7	58,33	5	41,67	19	100,00	0	0,00
PISTOIA	4	57,14	3	42,86	11	55,00	9	45,00
SIENA	1	100,00	0	0,00	16	100,00	0	0,00
TOSCANA	41	48,81	43	51,19	99	82,50	21	17,50
ANCONA	7	87,50	1	12,50	21	87,50	3	12,50
ASCOLI PICENO	6	50,00	6	50,00	19	100,00	0	0,00
MACERATA	10	66,67	5	33,33	23	88,46	3	11,54
PESARO	6	50,00	6	50,00	25	78,13	7	21,88
MARCHE	29	61,70	18	38,30	88	87,13	13	12,87
PERUGIA	12	52,17	11	47,83	32	94,12	2	5,88
TERNI	4	57,14	3	42,86	8	80,00	2	20,00
UMBRIA	16	53,33	14	46,67	40	90,91	4	9,09
FROSINONE	13	72,22	5	27,78	14	100,00	0	0,00
LATINA	10	71,43	4	28,57	15	88,24	2	11,76
RIETI	3	75,00	1	25,00	2	50,00	2	50,00
ROMA	66	65,35	35	34,65	179	87,75	25	12,25
VITERBO	4	66,67	2	33,33	8	100,00	0	0,00
LAZIO	96	67,13	47	32,87	218	88,26	29	11,74
L'AQUILA	3	42,86	4	57,14	6	75,00	2	25,00
CHIETI	13	72,22	5	27,78	13	81,25	3	18,75
PESCARA	8	44,44	10	55,56	19	95,00	1	5,00
TERAMO	4	66,67	2	33,33	15	83,33	3	16,67
ABRUZZO	28	57,14	21	42,86	53	85,48	9	14,52
CAMPOBASSO	8	66,67	4	33,33	6	100,00	0	0,00
ISERNIA	2	0,00	1	0,00	2	100,00	0	0,00
MOLISE	10	66,67	5	33,33	8	100,00	0	0,00
ITALIA CENTRALE	220	59,78	148	40,22	506	86,94	76	13,06
AVELLINO	8	53,33	7	46,67	16	94,12	1	5,88
BENEVENTO	6	50,00	6	50,00	7	87,50	1	12,50
CASERTA	16	80,00	4	20,00	21	87,50	3	12,50
NAPOLI	67	62,62	40	37,38	99	97,06	3	2,94
SALERNO	21	60,00	14	40,00	46	93,88	3	6,12
CAMPANIA	118	62,43	71	37,57	189	94,50	11	5,50
MATERA	8	53,33	7	46,67	8	100,00	0	0,00
POTENZA	9	75,00	3	25,00	11	100,00	0	0,00
BASILICATA	17	62,96	10	37,04	19	100,00	0	0,00
BARI	41	59,42	28	40,58	78	98,73	1	1,27
BRINDISI	13	68,42	6	31,58	18	100,00	0	0,00
FOGGIA	9	50,00	9	50,00	19	95,00	1	5,00
LECCE	9	60,00	6	40,00	23	100,00	0	0,00
TARANTO	16	76,19	5	23,81	43	95,56	2	4,44
PUGLIA	88	61,97	54	38,03	181	97,84	4	2,16
COSENZA	12	52,17	11	47,83	26	100,00	0	0,00
CATANZARO	4	28,57	10	71,43	3	100,00	0	0,00
CROTONE	4	66,67	2	33,33	7	100,00	0	0,00
REGGIO CALABRIA	7	58,33	5	41,67	9	100,00	0	0,00
VIBO VALENTIA	3	60,00	2	40,00	6	100,00	0	0,00
CALABRIA	30	50,00	30	50,00	51	100,00	0	0,00
ITALIA MERID.	253	60,53	165	39,47	440	96,70	15	3,30

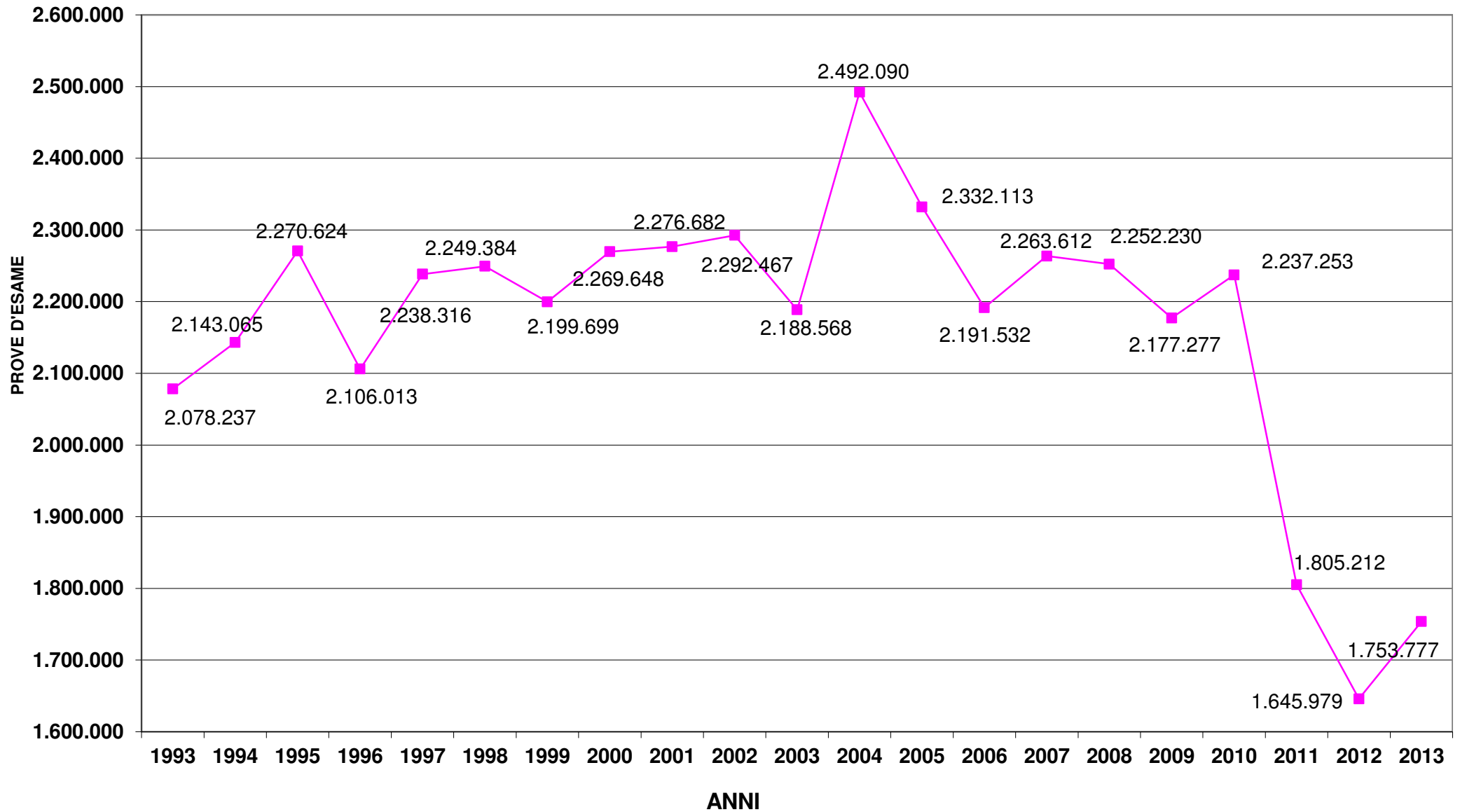
ESAMI PATENTI SPECIALI

	TEORIA				GUIDA			
	IDONEI	%	RESPINTI	%	IDONEI	%	RESPINTI	%
AGRIGENTO	8	72,73	3	27,27	9	100,00	0	0,00
CALTANISSETTA	5	55,56	4	44,44	8	100,00	0	0,00
CATANIA	29	59,18	20	40,82	22	78,57	6	21,43
ENNA	2	50,00	2	50,00	5	100,00	0	0,00
MESSINA	12	75,00	4	25,00	16	100,00	0	0,00
PALERMO	25	78,13	7	21,88	48	97,96	1	2,04
RAGUSA	12	66,67	6	33,33	9	90,00	1	10,00
SIRACUSA	10	66,67	5	33,33	7	100,00	0	0,00
TRAPANI	9	100,00	0	0,00	21	100,00	0	0,00
SICILIA	112	68,71	51	31,29	145	94,77	8	5,23
CAGLIARI	9	50,00	9	50,00	36	87,80	5	12,20
NUORO	4	100,00	0	0,00	17	94,44	1	5,56
ORISTANO	12	70,59	5	29,41	19	100,00	0	0,00
SASSARI	3	30,00	7	70,00	3	75,00	1	25,00
SARDEGNA	28	57,14	21	42,86	75	91,46	7	8,54
ITALIA INSULARE	140	66,04	72	33,96	220	93,62	15	6,38
NAZIONALE	1.128	62,42	679	37,58	2.553	88,58	329	11,42

CAPITOLO V

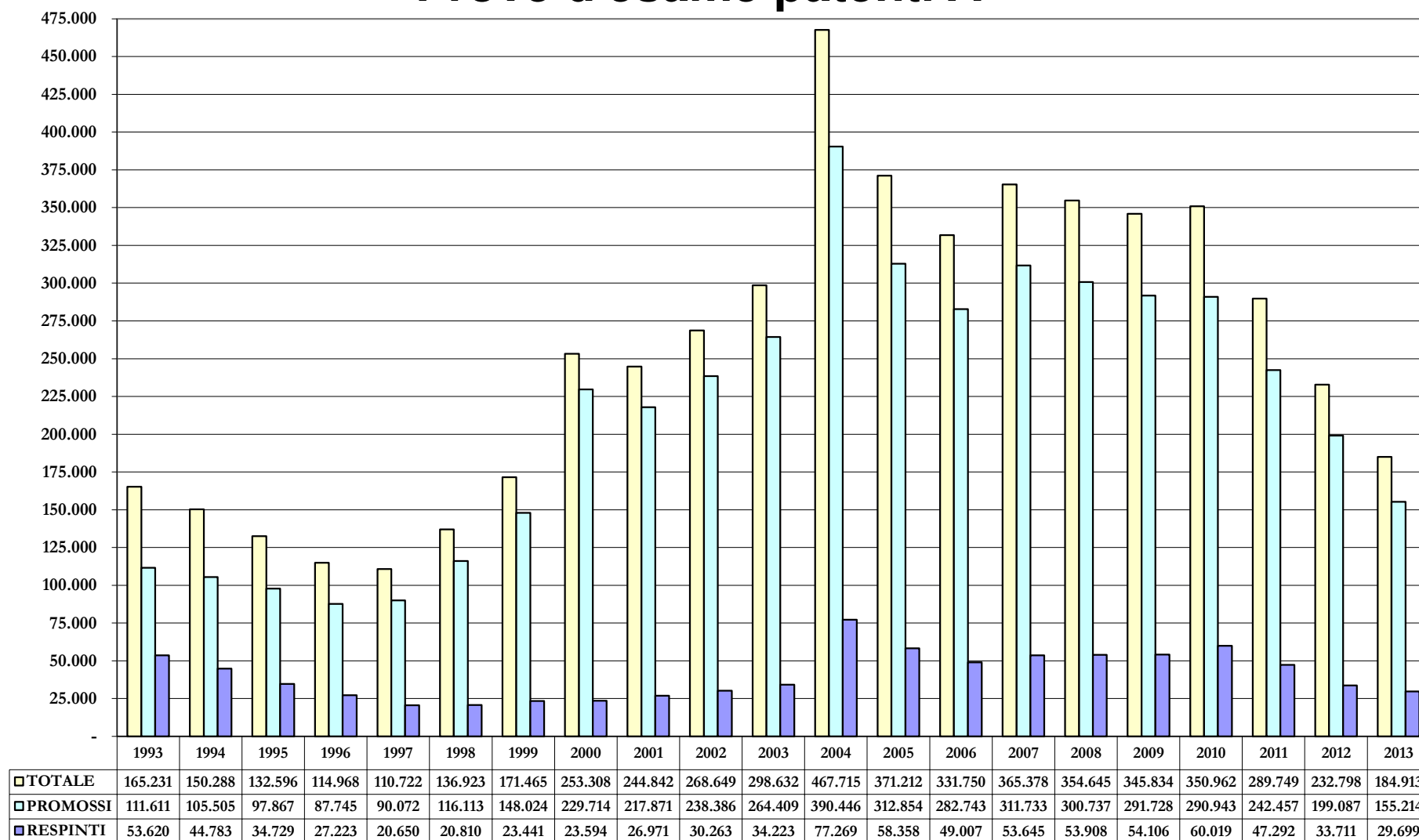
STATISTICHE STORICHE

Prove d'esame (teorie + guide)

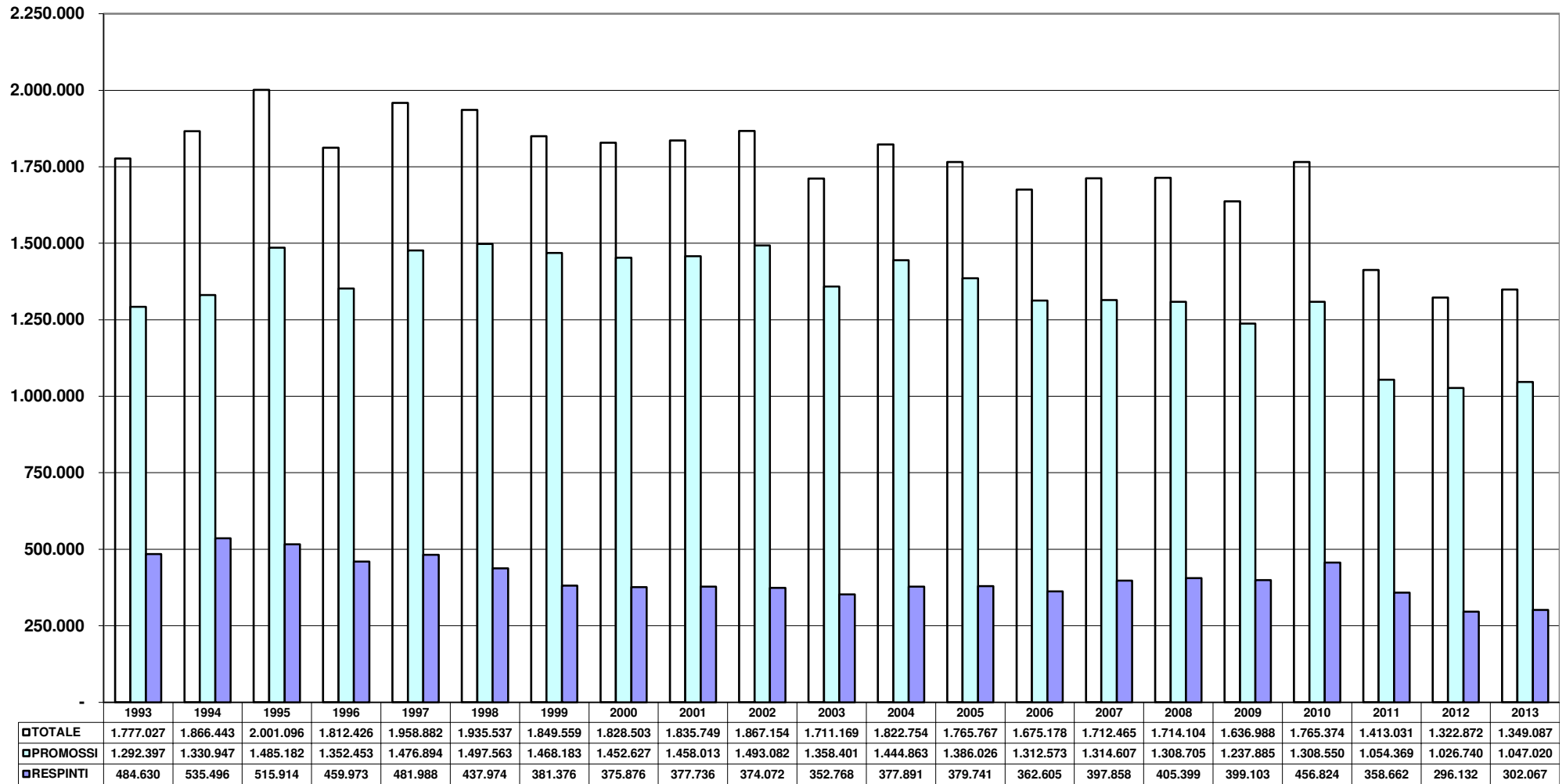


N.B. Dal 2013 è compresa la nuova categoria AM

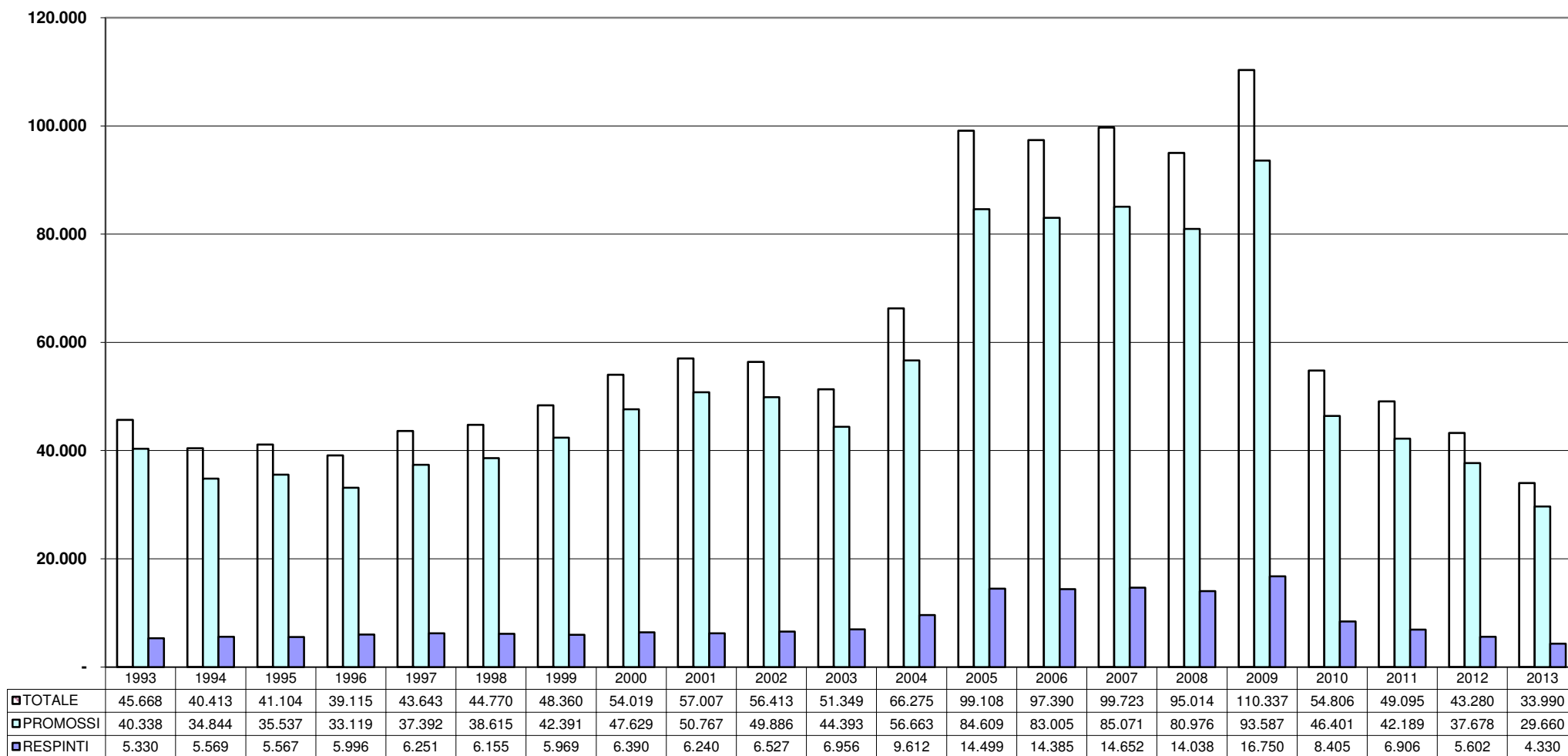
Prove d'esame patenti A



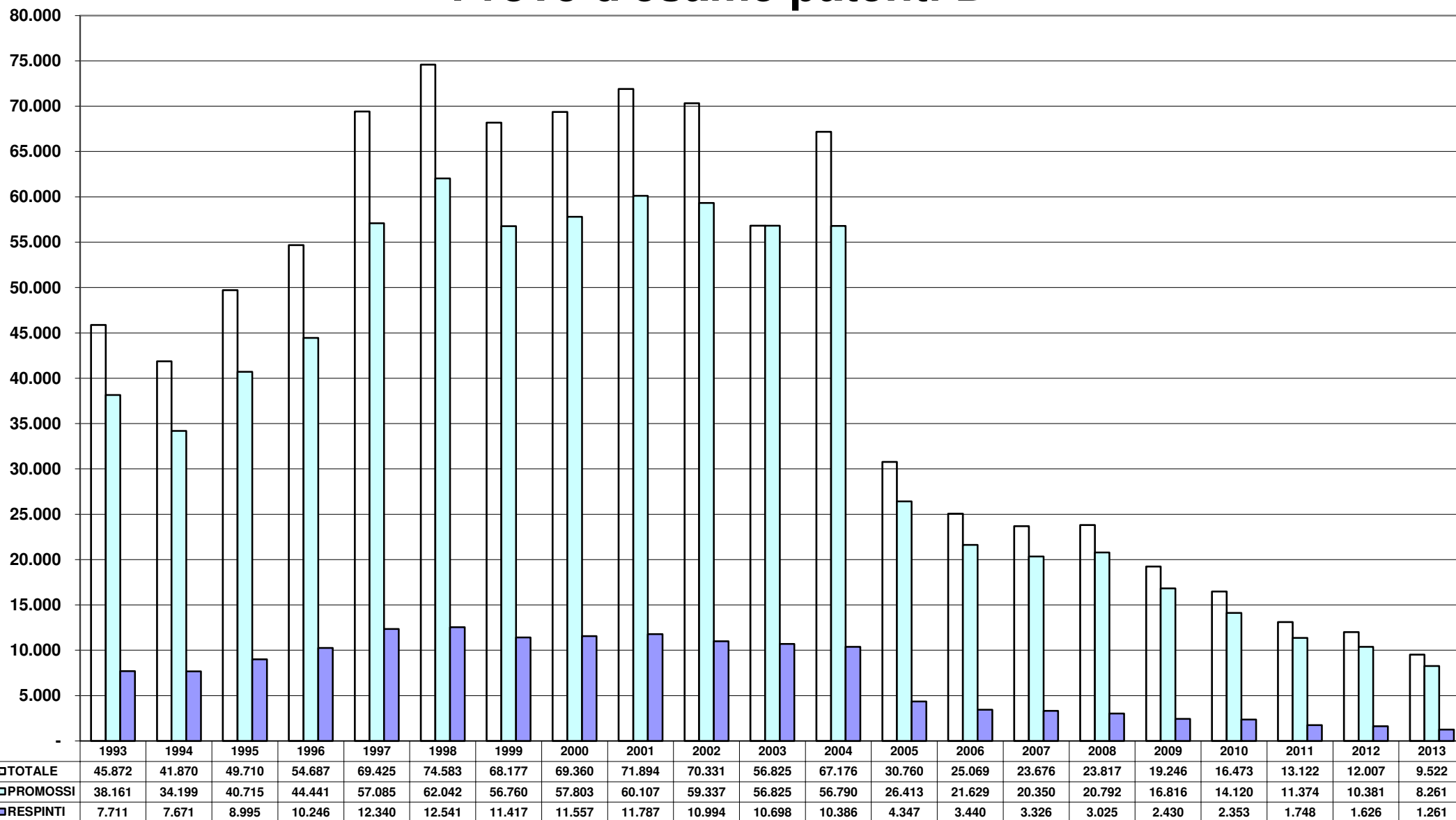
Prove d'esame patenti B



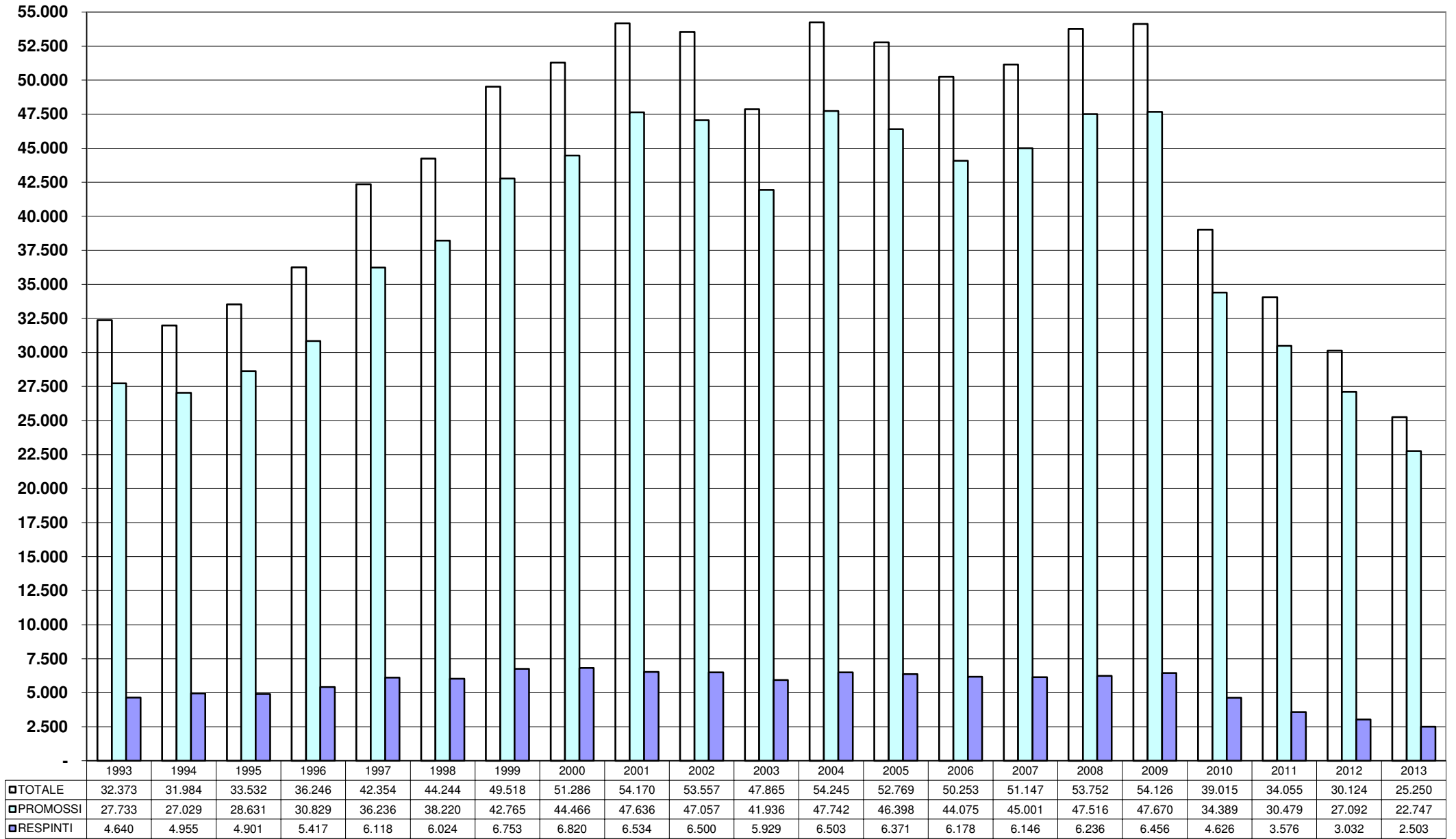
Prove d'esame patenti C



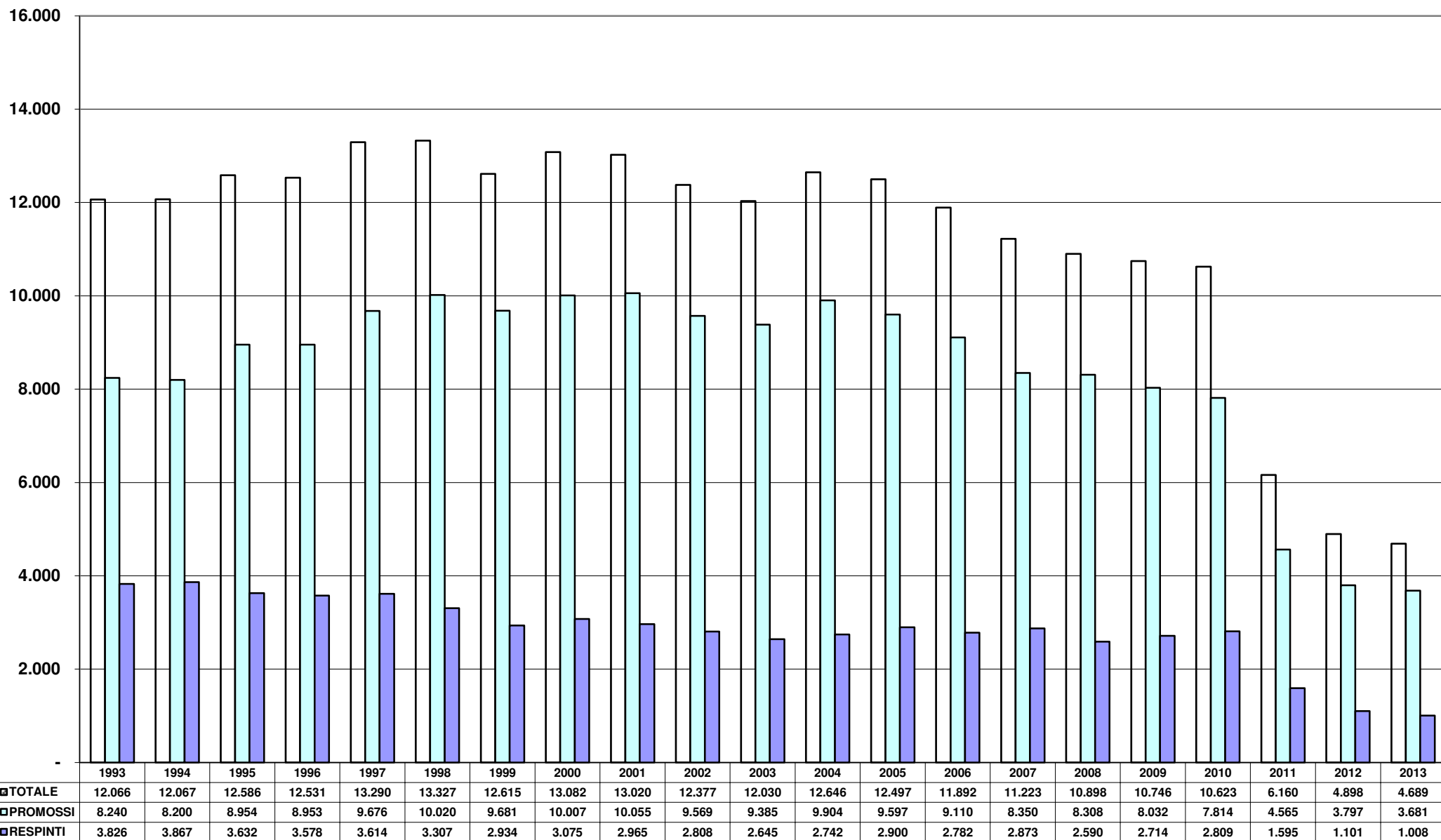
Prove d'esame patenti D



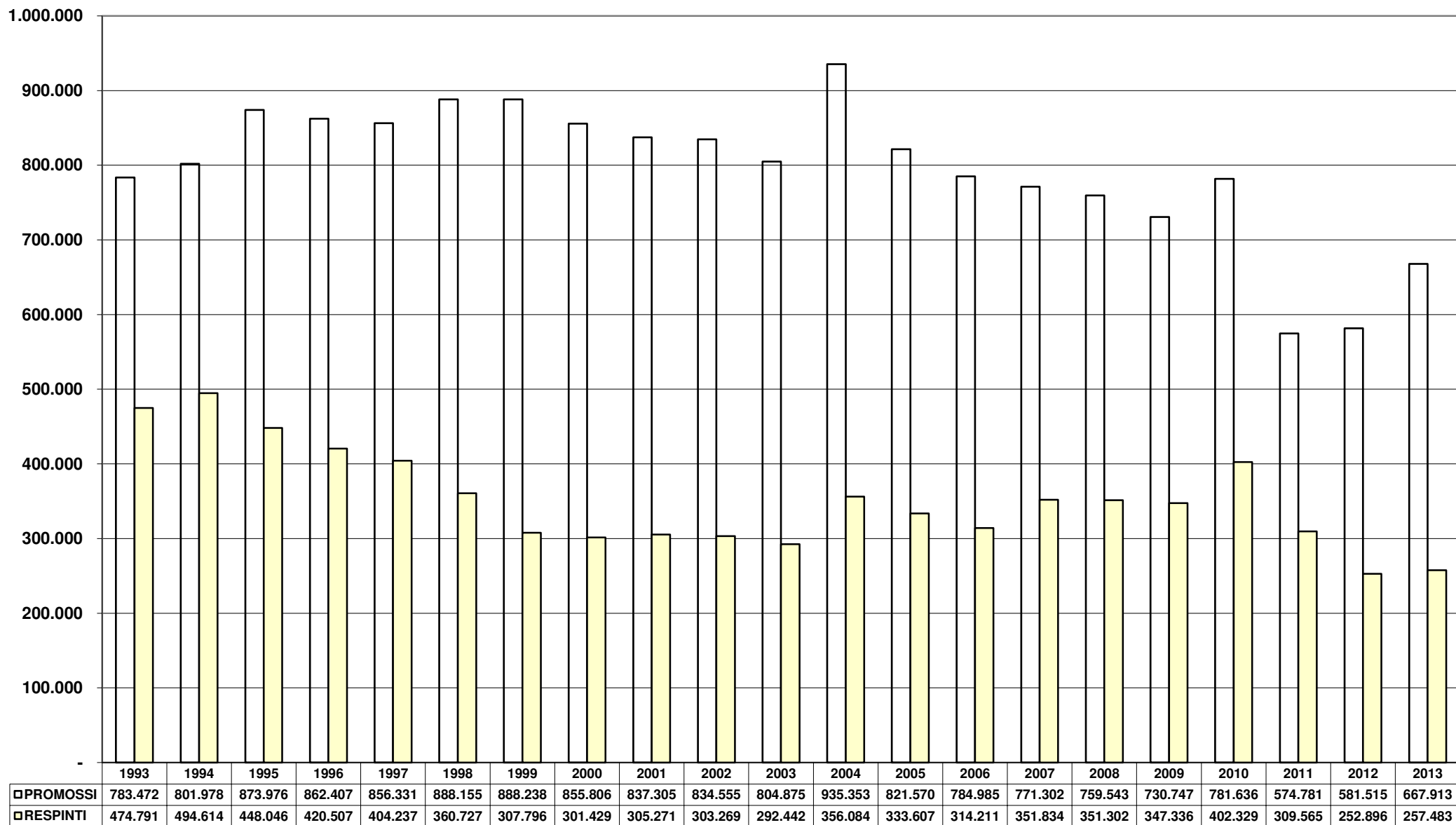
Prove d'esame patenti E



Prove d'esame patenti speciali

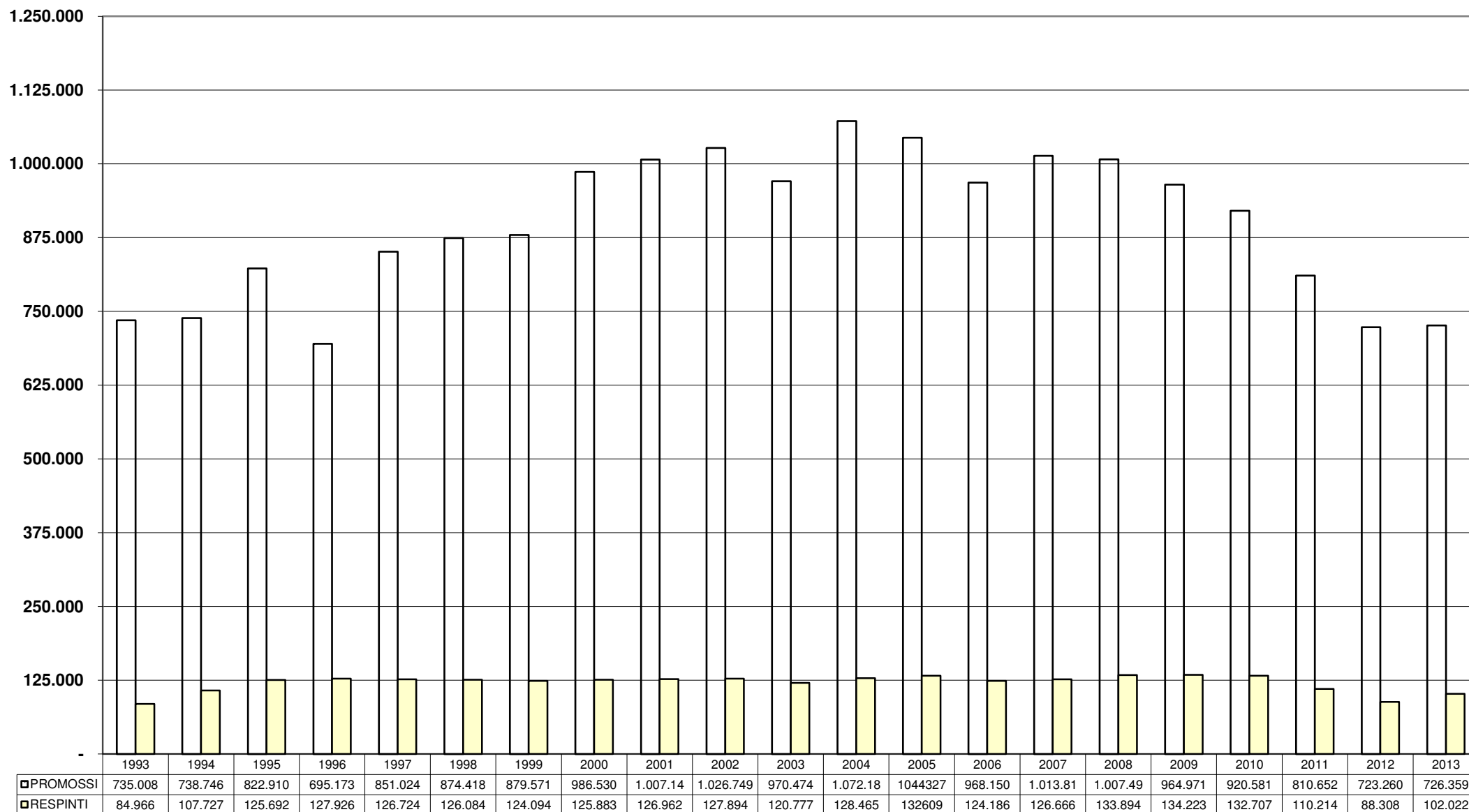


Esami teoria



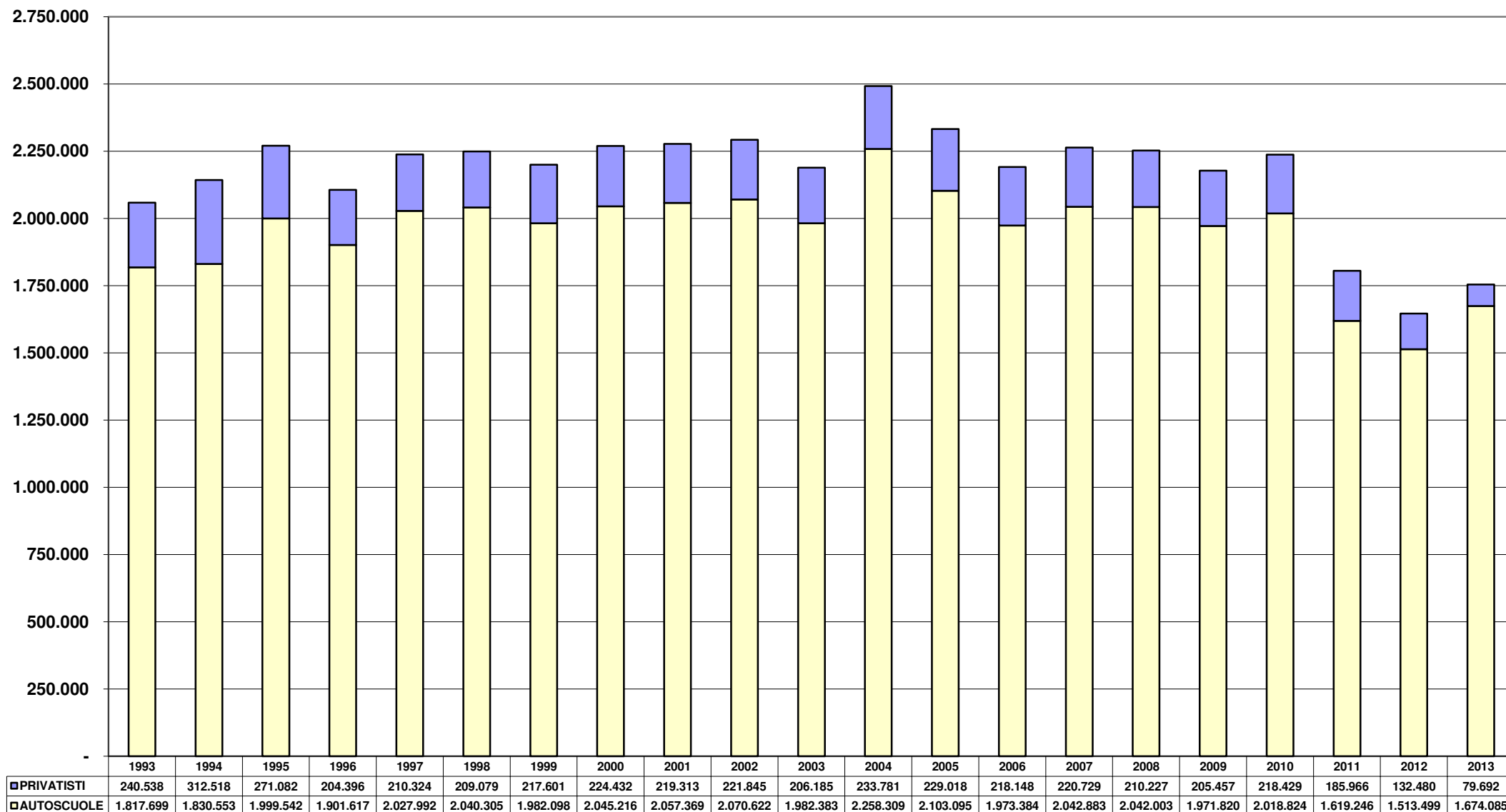
N.B. Dal 2013 è compresa la nuova categoria AM

Esami guida



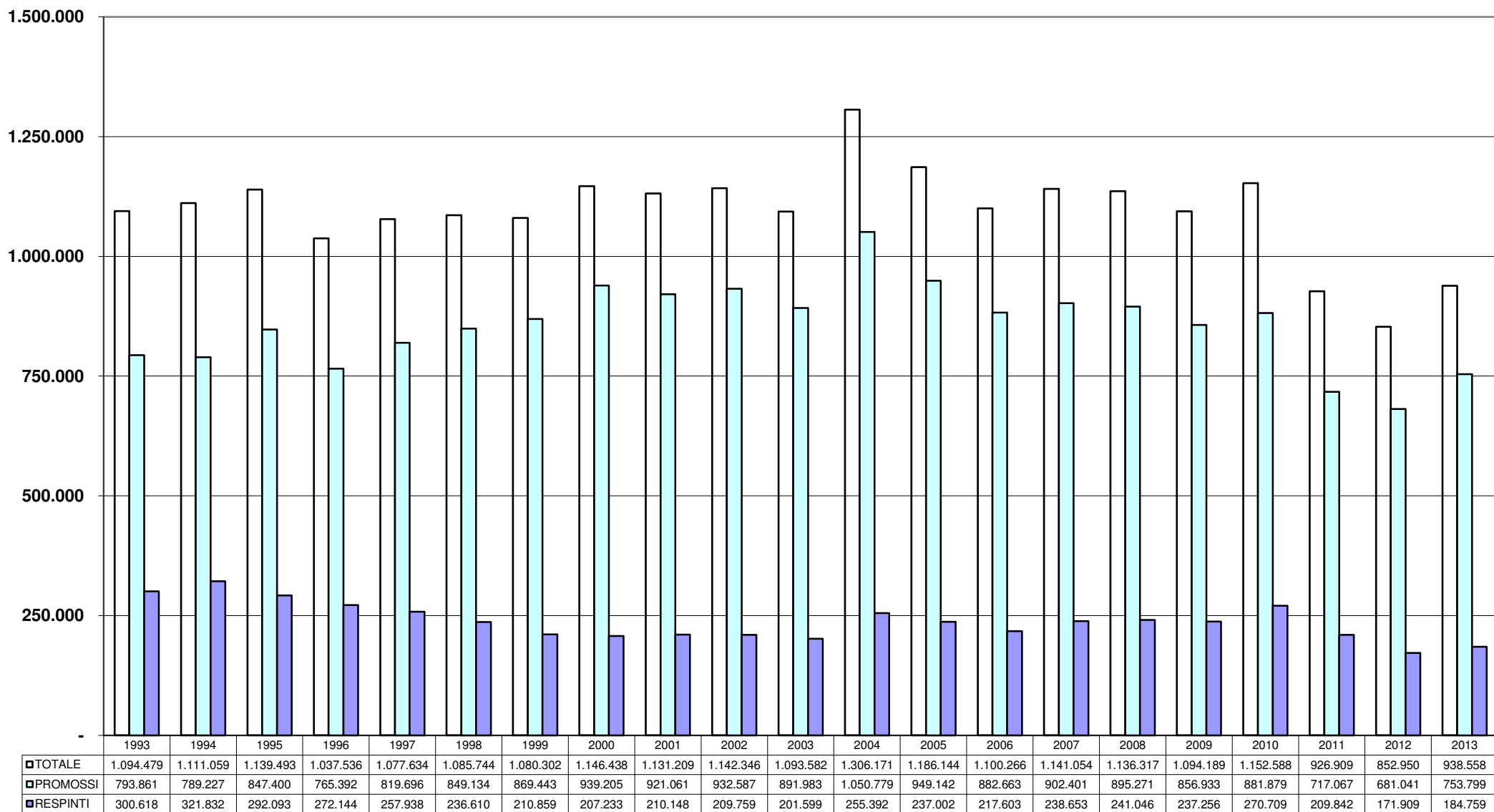
N.B. Dal 2013 è compresa la nuova categoria AM

Prove d'esame (privatisti / autoscuole)



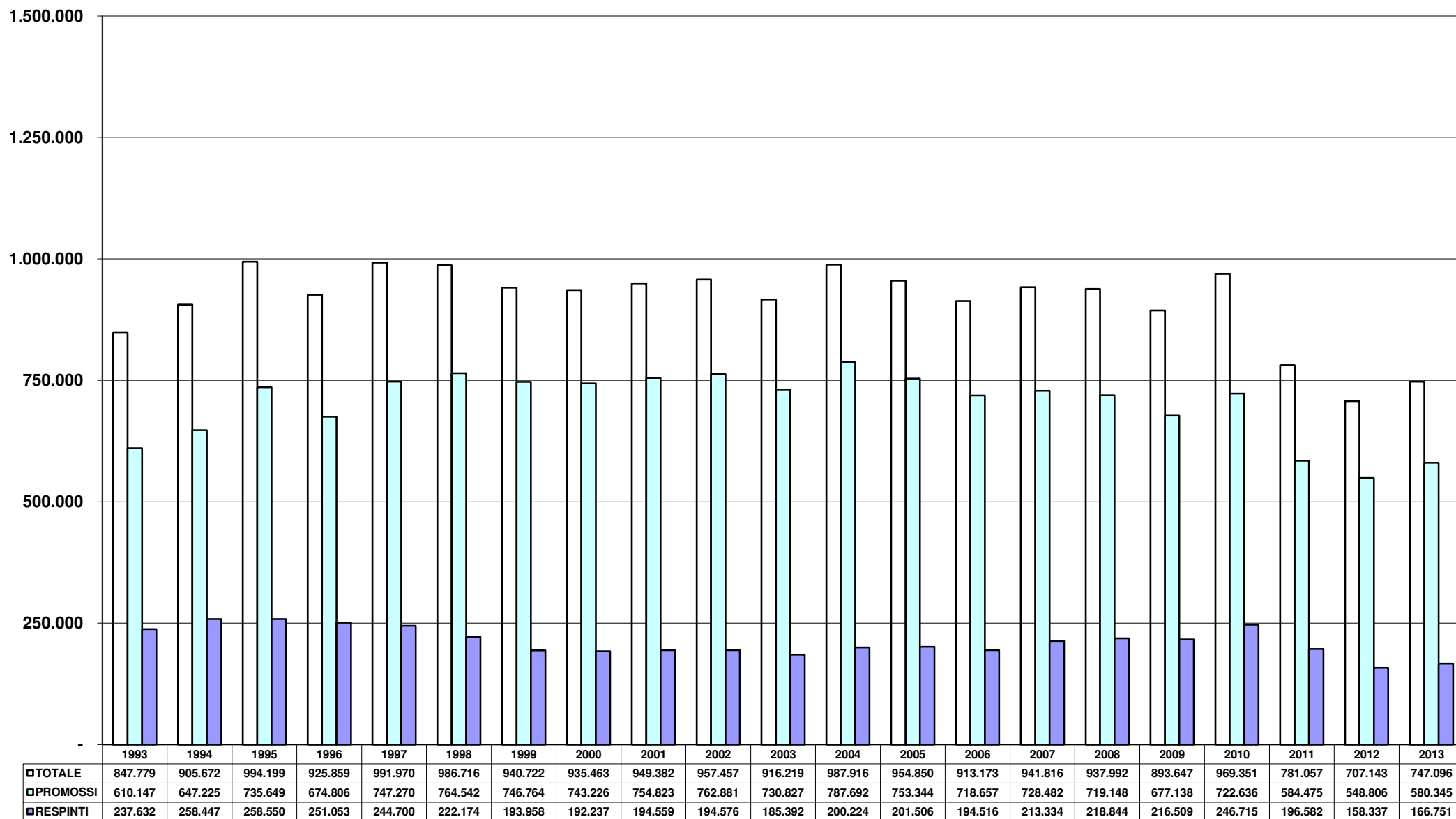
N.B. Dal 2013 è compresa la nuova categoria AM

Prove d'esame patenti inferiori uomini



N.B. Dal 2013 è compresa la nuova categoria AM

Prove d'esame patenti inferiori donne



N.B. Dal 2013 è compresa la nuova categoria AM

APPENDICE

ATTIVITA' AUTOSCUOLE

	<i>Scuole attive</i>	<i>Popolazione (*)</i>	<i>Abitanti x scuola</i>	<i>Tot.idonei guida</i>	<i>Idonei x scuola</i>	<i>Idonei x1000ab.</i>
AOSTA	11	127.844	11.622	1.623	148	13
VALLE D'AOSTA	11	127.844	11.622	1.623	148	13
ALESSANDRIA	46	427.354	9.290	4.285	93	10
ASTI	18	217.978	12.110	2.290	127	11
BIELLA	20	181.426	9.071	2.218	111	12
CUNEO	61	589.102	9.657	8.445	138	14
NOVARA	36	367.022	10.195	3.627	101	10
TORINO	259	2.254.720	8.705	21.976	85	10
VERBANIA	19	160.143	8.429	3.117	164	19
VERCELLI	14	176.307	12.593	2.369	169	13
PIEMONTE	473	4.374.052	9.247	48.327	102	11
BERGAMO	131	1.094.062	8.352	15.137	116	14
BRESCIA	138	1.247.192	9.038	14.541	105	12
COMO	73	592.504	8.116	7.468	102	13
CREMONA	33	361.812	10.964	4.257	129	12
LECCO	36	338.425	9.401	3.818	106	11
LODI	12	225.798	18.817	2.276	190	10
MILANO	350	3.925.767	11.216	36.326	104	9
MANTOVA	38	411.335	10.825	4.178	110	10
PAVIA	36	539.569	14.988	5.408	150	10
SONDRIO	18	181.101	10.061	2.717	151	15
VARESE	94	876.960	9.329	9.595	102	11
LOMBARDIA	959	9.794.525	10.213	105.721	110	11
BOLZANO	66	509.626	7.722	7.220	109	14
TRENTO	64	530.308	8.286	6.812	106	13
TRENTINO A.A.	130	1.039.934	7.999	14.032	108	13
BELLUNO	21	209.364	9.970	2.345	112	11
PADOVA	112	927.848	8.284	10.378	93	11
ROVIGO	39	242.543	6.219	2.872	74	12
TREVISO	123	881.245	7.165	11.083	90	13
VENEZIA	101	847.983	8.396	8.350	83	10
VICENZA	96	865.421	9.015	11.212	117	13
VERONA	122	907.352	7.437	11.245	92	12
VENETO	614	4.881.756	7.951	57.485	94	12
GORIZIA	17	140.650	8.274	1.387	82	10
PORDENONE	26	312.911	12.035	2.915	112	9
TRIESTE	17	231.677	13.628	2.266	133	10
UDINE	63	536.622	8.518	5.128	81	10
FRIULI V.G.	123	1.221.860	9.934	11.696	95	10
GENOVA	73	851.283	11.661	8.065	110	9
IMPERIA	19	214.290	11.278	2.649	139	12
LA SPEZIA	21	218.717	10.415	2.418	115	11
SAVONA	34	280.837	8.260	2.970	87	11
LIGURIA	147	1.565.127	10.647	16.102	110	10
BOLOGNA	94	990.681	10.539	9.920	106	10
FERRARA	44	352.723	8.016	3.545	81	10
FORLI	47	392.817	8.358	4.411	94	11
MODENA	64	688.376	10.756	7.408	116	11
PIACENZA	30	286.336	9.545	3.141	105	11
PARMA	45	431.049	9.579	4.433	99	10
RAVENNA	34	386.111	11.356	3.768	111	10
REGGIO EMILIA	70	522.468	7.464	5.438	78	10
RIMINI	37	326.926	8.836	4.811	130	15
EMILIA ROMAGNA	465	4.377.487	9.414	46.875	101	11
ITALIA SETT.	2.922	27.382.585	9.371	301.861	103	11

ATTIVITA' AUTOSCUOLE

	<i>Scuole attive</i>	<i>Popolazione (*)</i>	<i>Abitanti x scuola</i>	<i>Tot.idonei guida</i>	<i>Idonei x scuola</i>	<i>Idonei x1000ab.</i>
AREZZO	43	344.437	8.010	4.131	96	12
FIRENZE	117	987.354	8.439	12.852	110	13
GROSSETO	24	220.982	9.208	2.496	104	11
LIVORNO	24	335.631	13.985	3.713	155	11
LUCCA	39	388.555	9.963	5.205	133	13
MASSA CARRARA	20	199.330	9.967	2.205	110	11
PISA	44	413.602	9.400	6.314	144	15
PISTOIA	30	287.445	9.582	2.872	96	10
SIENA	30	267.200	8.907	3.151	105	12
TOSCANA	371	3.444.536	9.284	42.939	116	12
ANCONA	61	475.495	7.795	6.233	102	13
ASCOLI PICENO	50	385.854	7.717	5.149	103	13
MACERATA	50	320.418	6.408	4.150	83	13
PESARO	35	363.388	10.383	5.226	149	14
MARCHE	196	1.545.155	7.883	20.758	106	13
PERUGIA	92	657.873	7.151	8.253	90	13
TERNI	20	228.366	11.418	2.317	116	10
UMBRIA	112	886.239	7.913	10.570	94	12
FROSINONE	62	493.229	7.955	6.497	105	13
LATINA	74	552.090	7.461	7.539	102	14
RIETI	20	156.521	7.826	2.073	104	13
ROMA	417	4.039.813	9.688	47.322	113	12
VITERBO	41	315.623	7.698	4.193	102	13
LAZIO	614	5.557.276	9.051	67.624	110	12
L'AQUILA	28	300.774	10.742	3.560	127	12
CHIETI	53	389.053	7.341	4.514	85	12
PESCARA	38	315.725	8.309	3.868	102	12
TERAMO	27	306.955	11.369	3.437	127	11
ABRUZZO	146	1.312.507	8.990	15.379	105	12
CAMPOBASSO	30	226.217	7.541	3.412	114	15
ISERNIA	11	87.124	7.920	1.409	128	16
MOLISE	41	313.341	7.642	4.821	118	15
ITALIA CENTRALE	1.480	13.059.054	8.824	162.091	110	12
AVELLINO	66	428.523	6.493	5.132	78	12
BENEVENTO	49	283.651	5.789	3.947	81	14
CASERTA	112	908.784	8.114	13.049	117	14
NAPOLI	346	3.055.339	8.830	50.040	145	16
SALERNO	134	1.093.453	8.160	13.934	104	13
CAMPANIA	707	5.769.750	8.161	86.102	122	15
MATERA	45	200.012	4.445	3.241	72	16
POTENZA	63	376.182	5.971	4.895	78	13
BASILICATA	108	576.194	5.335	8.136	75	14
BARI	158	1.638.743	10.372	19.716	125	12
BRINDISI	52	399.835	7.689	5.255	101	13
FOGGIA	88	628.221	7.139	9.057	103	14
LECCE	145	801.190	5.525	11.862	82	15
TARANTO	63	582.814	9.251	6.516	103	11
PUGLIA	506	4.050.803	8.006	52.406	104	13
COSENZA	120	714.281	5.952	10.247	85	14
CATANZARO	59	359.716	6.097	4.739	80	13
CROTONE	29	171.666	5.920	2.715	94	16
REGGIO CALABRIA	81	550.323	6.794	8.376	103	15
VIBO VALENTIA	28	162.252	5.795	2.450	88	15
CALABRIA	317	1.958.238	6.177	28.527	90	15
ITALIA MERID.	1.638	12.354.985	7.543	175.171	107	14

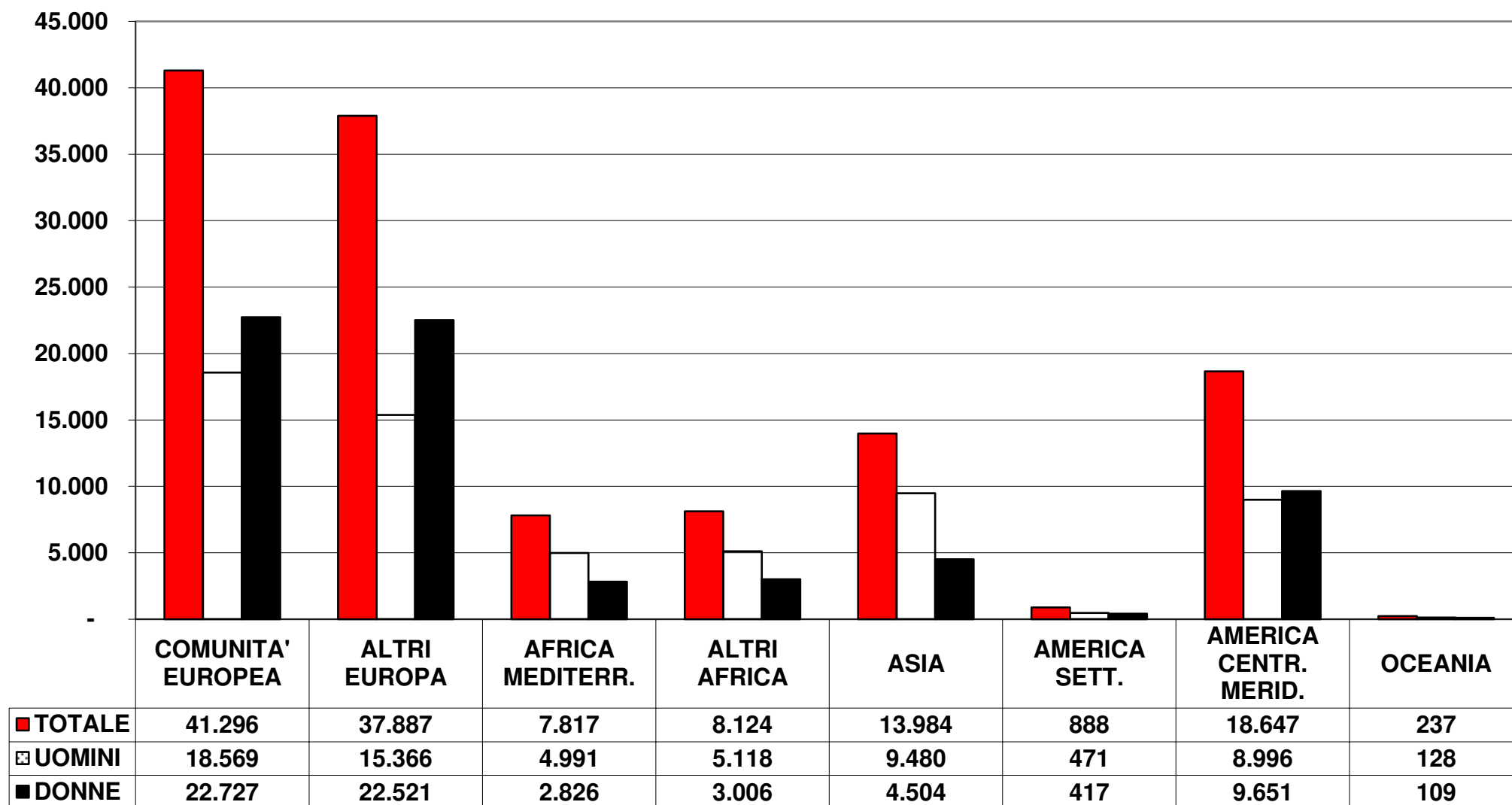
ATTIVITA' AUTOSCUOLE

	<i>Scuole attive</i>	<i>Popolazione (*)</i>	<i>Abitanti x scuola</i>	<i>Tot.idonei guida</i>	<i>Idonei x scuola</i>	<i>Idonei x1000ab.</i>
<i>AGRIGENTO</i>	75	446.081	5.948	7.194	96	16
<i>CALTANISSETTA</i>	48	272.458	5.676	4.016	84	15
<i>CATANIA</i>	148	1.077.113	7.278	15.636	106	15
<i>ENNA</i>	44	172.413	3.918	2.893	66	17
<i>MESSINA</i>	82	648.062	7.903	8.712	106	13
<i>PALERMO</i>	174	1.243.638	7.147	15.677	90	13
<i>RAGUSA</i>	50	310.220	6.204	5.507	110	18
<i>SIRACUSA</i>	66	399.469	6.053	6.599	100	17
<i>TRAPANI</i>	71	430.478	6.063	6.325	89	15
SICILIA	758	4.999.932	6.596	72.559	96	15
<i>CAGLIARI</i>	84	779.659	9.282	5.925	71	8
<i>NUORO</i>	33	215.635	6.534	2.520	76	12
<i>ORISTANO</i>	21	163.079	7.766	1.712	82	10
<i>SASSARI</i>	49	482.006	9.837	4.520	92	9
SARDEGNA	187	1.640.379	8.772	14.677	78	9
ITALIA INSULARE	945	6.640.311	7.027	87.236	92	13
NAZIONALE	6.985	59.436.935	8.509	726.359	104	12

(*) FONTE I.S.T.A.T. (Situazione al 01-01-2013 dati provvisori)

PATENTI EMESSE A SEGUITO ESAME 2013

Titolari nati all'estero



PATENTI EMESSE A SEGUITO ESAME 2013

Fasce d'età

