

PRESENTAZIONE

Con la presente pubblicazione si espongono i risultati delle elaborazioni statistiche riguardanti l'attività svolta dagli Uffici Periferici del Dipartimento per i Trasporti Terrestri nel 2011, per il conseguimento delle patenti di guida.

Come per gli anni precedenti, l'attenzione è stata rivolta specificamente alle prove d'esame che sono state suddivise in base alle modalità di presentazione delle domande (privatisti, autoscuole), alle diverse categorie di patente (A-B-C-D-E-Speciali) al tipo di esame (teoria, guida), agli esiti degli esami (idonei, respinti) e al sesso dei candidati.

Le tabelle della presente pubblicazione forniscono, come di consueto, i dati secondo aggregazioni provinciali e regionali, con ulteriori riepiloghi parziali (Italia Settentrionale, Centrale, Meridionale, Insulare) e complessivi (valore nazionale), unendo al dato assoluto il corrispondente valore percentuale.

Si è inoltre provveduto ad aggiornare le statistiche storiche al Capitolo VI con gli esiti esami del 2011, nell'intento di fornire un valido strumento di comparazione che permetta di seguire l'evoluzione dei dati a partire dal 1991.

Al fine di facilitare la consultazione dei dati, sono stati prodotti grafici di chiara ed immediata lettura, dai quali possono essere tratte interessanti considerazioni sintetiche.

In particolare, nell'appendice, gli ultimi due grafici ripartiscono le patenti emesse per fasce d'età ed in base alla nazionalità dei patentati.

AVVERTENZE

Nella presente edizione non vengono formulati commenti sui dati raccolti, ritenendo sufficienti le elaborazioni eseguite.

Per quanto attiene alle ripartizioni territoriali, sembra utile precisare che esse sono state definite secondo le seguenti aggregazioni:

ITALIA SETTENTRIONALE: Piemonte, Val D'Aosta, Lombardia, Trentino A.A, Friuli V.G., Veneto, Liguria, Emilia Romagna .

ITALIA CENTRALE : Marche, Umbria, Toscana, Abruzzo, Molise, Lazio

ITALIA MERIDIONALE : Campania, Basilicata, Puglia, Calabria.

ITALIA INSULARE: Sicilia, Sardegna.

INDICE

Capitolo I - Andamento complessivo delle prove d'esame -

Grafico delle prove d'esame distinto in base alle modalità di presentazione delle domande	pag. 3
Tabella riassuntiva delle prove d'esame complessivamente eseguite distinta tra privatisti ed autoscuole.....	pag. 4
Tabella riassuntiva delle prove d'esame complessivamente eseguite distinta tra prove di teoria e di guida	pag. 7
Tabella riassuntiva delle prove d'esame complessivamente eseguite distinta tra idonei e respinti	pag.10
Grafico delle prove d'esame distinto tra idonei e respinti	pag.13
Grafico delle prove d'esame distinto tra uomini e donne e suddiviso tra categorie inferiori (A-B-BE) ed altre categorie (C-D-E-Speciali)	pag.14

Capitolo II -Esami di teoria -

Grafico degli esiti degli esami di teoria distinto tra idonei e respinti	pag.16
Tabella esiti degli esami di teoria distinta tra idonei e respinti.....	pag.17
Tabella esiti degli esami di teoria distinti tra privatisti ed autoscuole.....	pag.20
Tabella esiti degli esami di teoria di candidati di sesso maschile distinta tra categorie inferiori (A-B-BE) ed altre categorie (C-D-E-Speciali).....	pag.23
Tabella esiti degli esami di teoria di candidati di sesso femminile distinta tra categorie inferiori ed altre categorie.....	pag.26

Capitolo III - Esami di guida -

Grafico esiti degli esami di guida distinto tra idonei e respinti	pag.30
Tabella esiti esami di guida distinta tra idonei e respinti	pag.31
Tabella esiti degli esami di guida distinta tra privatisti ed autoscuole	pag.34
Tabella esiti degli esami di guida di candidati di sesso maschile distinta tra categorie inferiori (A-B-BE) ed altre categorie (C-D-E-Speciali)	pag.37
Tabella esiti degli esami di guida di candidati di sesso femminile distinta tra categorie inferiori (A-B-BE) ed altre categorie (C-D-E-Speciali)	pag.40

Capitolo IV - Riepilogo patenti -

Tabella esiti esami patenti A e B distinta tra teoria e guida (Idonei e respinti)	pag.44
Tabella esiti esami patente C distinta tra teoria e guida (Idonei e respinti)	pag.46
Tabella esiti esami patente D distinta tra teoria e guida (Idonei e respinti)	pag.49
Tabella esiti esami patenti E (BE-CE-DE) distinta tra teoria e guida (Idonei e respinti)	pag.52
Tabella esiti esami patenti speciali distinta tra teoria e guida (Idonei e respinti)	pag.55

Capitolo V - Statistiche Storiche -

Grafico delle prove d'esame (teoria+guida) dal 1991.....	pag.59
Grafico prove d'esame patenti "A" dal 1991.....	pag.60
Grafico prove d'esame patenti "B" dal 1991.....	pag.61
Grafico prove d'esame patenti "C" dal 1991.....	pag.62
Grafico prove d'esame patenti "D" dal 1991.....	pag.63
Grafico prove d'esame patenti "E" dal 1991.....	pag.64
Grafico prove d'esame patenti "Speciali" dal 1991.....	pag.65
Grafico esiti esami di teoria dal 1991.....	pag.66
Grafico esiti esami di guida dal 1991.....	pag.67
Grafico prove d'esame dal 1991 distinto tra Privatisti ed autoscuole	pag.68
Grafico esiti esami di patenti inferiori (A-B-BE) di candidati di sesso maschile dal 1991.....	pag.69
Grafico esiti esami di patenti inferiori (A-B-BE) di candidati di sesso femminile dal 1991.....	pag.70

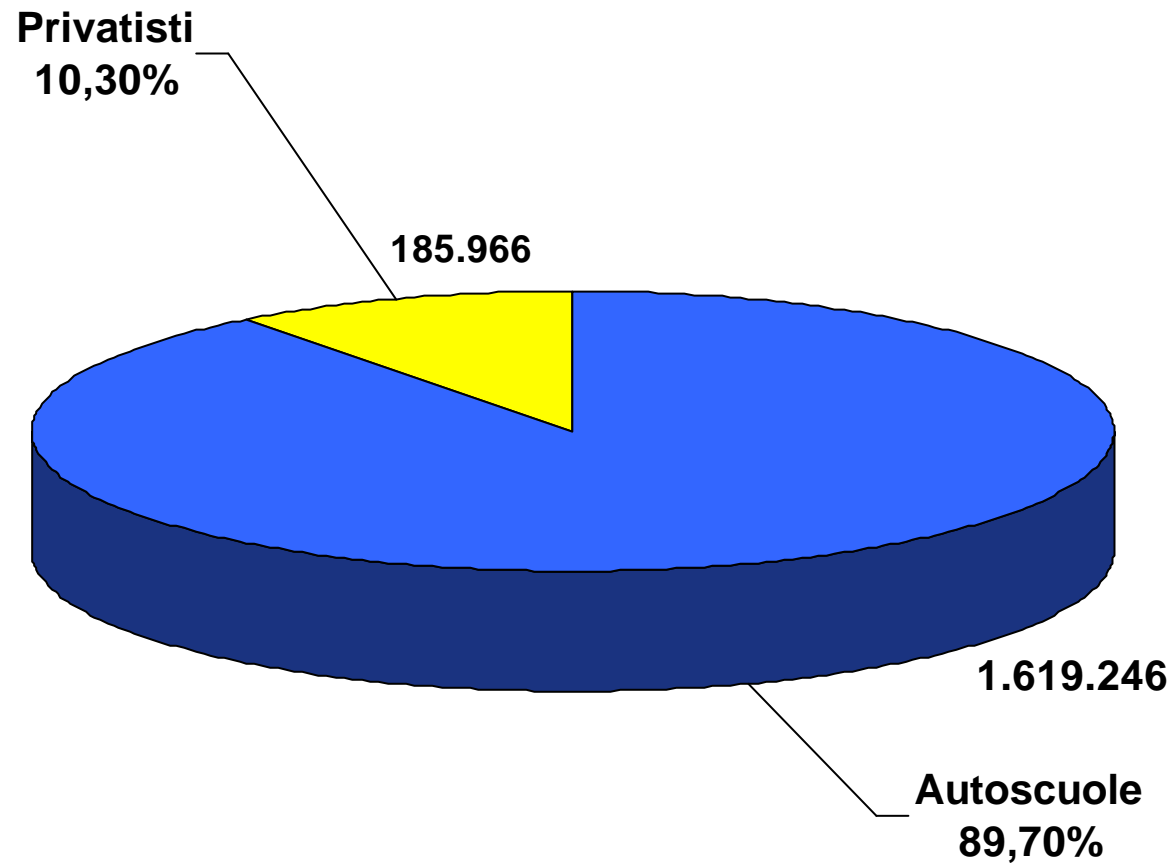
APPENDICE

Tabella attività autoscuole	pag.72
Esiti esami Certificati di Idoneità alla Guida per ciclomotori	pag.75
Grafico patenti emesse complessivamente per titolari nati all'estero	pag.78
Grafico patenti emesse complessivamente distinte per fasce di età	pag.79

CAPITOLO I

**ANDAMENTO COMPLESSIVO
DELLE PROVE D'ESAME**

Prove d'esame 2011



PROVE D'ESAME

	TOTALE		PRIVATISTI		AUTOSCUOLE	
	N.		N.	%	N.	%
AOSTA	3.642		577	15,84	3.065	84,16
VALLE D'AOSTA	3.642		577	15,84	3.065	84,16
ALESSANDRIA	10.829		351	3,24	10.478	96,76
ASTI	5.944		278	4,68	5.666	95,32
BIELLA	4.568		401	8,78	4.167	91,22
CUNEO	17.110		1.667	9,74	15.443	90,26
NOVARA	8.910		1.145	12,85	7.765	87,15
TORINO	64.273		2.864	4,46	61.409	95,54
VERBANIA	6.837		342,00	5,00	6.495	95,00
VERCELLI	4.432		426	9,61	4.006	90,39
PIEMONTE	122.903		7.474	6,08	115.429	93,92
BERGAMO	32.682		2.507	7,67	30.175	92,33
BRESCIA	35.631		1.561	4,38	34.070	95,62
COMO	16.404		1.314	8,01	15.090	91,99
CREMONA	9.489		644	6,79	8.845	93,21
LECCO	8.600		596	6,93	8.004	93,07
LODI	5.826		563	9,66	5.263	90,34
MILANO	100.607		9.385	9,33	91.222	90,67
MANTOVA	11.801		683	5,79	11.118	94,21
PAVIA	13.013		1.660	12,76	11.353	87,24
SONDRIO	5.334		141	2,64	5.193	97,36
VARESE	23.442		916	3,91	22.526	96,09
LOMBARDIA	262.829		19.970	7,60	242.859	92,40
BOLZANO	16.758		1.193	7,12	15.565	92,88
TRENTO	16.276		1.164	7,15	15.112	92,85
TRENTINO A.A.	33.034		2.357	7,14	30.677	92,86
BELLUNO	5.620		1.337	23,79	4.283	76,21
PADOVA	26.238		1.954	7,45	24.284	92,55
ROVIGO	6.822		170	2,49	6.652	97,51
TREVISO	26.307		357	1,36	25.950	98,64
VENEZIA	22.642		614	2,71	22.028	97,29
VICENZA	24.703		843	3,41	23.860	96,59
VERONA	31.446		3.898	12,40	27.548	87,60
VENETO	143.778		9.173	6,38	134.605	93,62
GORIZIA	3.462		400	11,55	3.062	88,45
PORDENONE	7.229		1.415	19,57	5.814	80,43
TRIESTE	6.186		1.804	29,16	4.382	70,84
UDINE	13.734		459	3,34	13.275	96,66
FRIULI V.G.	30.611		4.078	13,32	26.533	86,68
GENOVA	25.223		2.454	9,73	22.769	90,27
IMPERIA	6.609		1.329	20,11	5.280	79,89
LA SPEZIA	5.834		459	7,87	5.375	92,13
SAVONA	7.825		1.235	15,78	6.590	84,22
LIGURIA	45.491		5.477	12,04	40.014	87,96
BOLOGNA	23.594		934	3,96	22.660	96,04
FERRARA	8.655		476	5,50	8.179	94,50
FORLI	10.895		300	2,75	10.595	97,25
MODENA	17.603		629	3,57	16.974	96,43
PIACENZA	7.768		880	11,33	6.888	88,67
PARMA	11.839		497	4,20	11.342	95,80
RAVENNA	9.161		1.166	12,73	7.995	87,27
REGGIO EMILIA	13.780		2.134	15,49	11.646	84,51
RIMINI	10.999		660	6,00	10.339	94,00
EMILIA ROMAGNA	114.294		7.676	6,72	106.618	93,28
ITALIA SETT.	756.582		56.782	7,51	699.800	92,49

PROVE D'ESAME

	TOTALE		PRIVATISTI		AUTOSCUOLE	
	N.		N.	%	N.	%
AREZZO	9.694		1.339	13,81	8.355	86,19
FIRENZE	31.870		6.664	20,91	25.206	79,09
GROSSETO	5.998		1.181	19,69	4.817	80,31
LIVORNO	9.438		2.432	25,77	7.006	74,23
LUCCA	11.198		2.228	19,90	8.970	80,10
MASSA CARRARA	5.918		437	7,38	5.481	92,62
PISA	13.367		2.107	15,76	11.260	84,24
PRATO	7.001		443	6,33	6.558	93,67
PISTOIA	8.029		1.481	18,45	6.548	81,55
SIENA	7.717		2.566	33,25	5.151	66,75
TOSCANA	110.230		20.878	18,94	89.352	81,06
ANCONA	13.437		1.620	12,06	11.817	87,94
ASCOLI PICENO	11.573		1.544	13,34	10.029	86,66
MACERATA	9.837		1.033	10,50	8.804	89,50
PESARO	10.779		668	6,20	10.111	93,80
MARCHE	45.626		4.865	10,66	40.761	89,34
PERUGIA	19.720		988	5,01	18.732	94,99
TERNI	6.136		436	7,11	5.700	92,89
UMBRIA	25.856		1.424	5,51	24.432	94,49
FROSINONE	14.943		2.344	15,69	12.599	84,31
LATINA	19.986		1.056	5,28	18.930	94,72
RIETI	5.546		1.111	20,03	4.435	79,97
ROMA	143.926		22.750	15,81	121.176	84,19
VITERBO	8.849		3.123	35,29	5.726	64,71
LAZIO	193.250		30.384	15,72	162.866	84,28
L'AQUILA	8.987		564	6,28	8.423	93,72
CHIETI	11.945		1.827	15,30	10.118	84,70
PESCARA	11.466		3.172	27,66	8.294	72,34
TERAMO	8.245		1.387	16,82	6.858	83,18
ABRUZZO	40.643		6.950	17,10	33.693	82,90
CAMPOBASSO	7.190		1.281	17,82	5.909	82,18
ISERNIA	3.311		268	8,09	3.043	91,91
MOLISE	10.501		1.549	14,75	8.952	85,25
ITALIA CENTRALE	426.106		66.050	15,50	360.056	84,50
AVELLINO	12.349		1.208	9,78	11.141	90,22
BENEVENTO	8.729		579	6,63	8.150	93,37
CASERTA	33.476		1.601	4,78	31.875	95,22
NAPOLI	112.339		5.159	4,59	107.180	95,41
SALERNO	37.288		3.219	8,63	34.069	91,37
CAMPANIA	204.181		11.766	5,76	192.415	94,24
MATERA	7.767		1.179	15,18	6.588	84,82
POTENZA	10.976		2.814	25,64	8.162	74,36
BASILICATA	18.743		3.993	21,30	14.750	78,70
BARI	48.823		4.741	9,71	44.082	90,29
BRINDISI	12.728		1.339	10,52	11.389	89,48
FOGGIA	21.967		1.148	5,23	20.819	94,77
LECCE	24.721		3.329	13,47	21.392	86,53
TARANTO	16.214		1.922	11,85	14.292	88,15
PUGLIA	124.453		12.479	10,03	111.974	89,97
COSENZA	23.599		1.508	6,39	22.091	93,61
CATANZARO	11.318		1.250	11,04	10.068	88,96
CROTONE	6.094		852	13,98	5.242	86,02
REGGIO CALABRIA	19.485		1.062	5,45	18.423	94,55
VIBO VALENTIA	5.445		1.007	18,49	4.438	81,51
CALABRIA	65.941		5.679	8,61	60.262	91,39
ITALIA MERID.	413.318		33.917	8,21	379.401	91,79

PROVE D'ESAME

	<i>TOTALE</i>		<i>PRIVATISTI</i>		<i>AUTOSCUOLE</i>	
	<i>N.</i>		<i>N.</i>	<i>%</i>	<i>N.</i>	<i>%</i>
<i>AGRIGENTO</i>	14.147		1.516	10,72	12.631	89,28
<i>CALTANISSETTA</i>	8.632		1.183	13,70	7.449	86,30
<i>CATANIA</i>	36.652		2.352	6,42	34.300	93,58
<i>ENNA</i>	6.410		248	3,87	6.162	96,13
<i>MESSINA</i>	19.706		1.983	10,06	17.723	89,94
<i>PALERMO</i>	33.939		4.571	13,47	29.368	86,53
<i>RAGUSA</i>	9.846		798	8,10	9.048	91,90
<i>SIRACUSA</i>	14.129		1.956	13,84	12.173	86,16
<i>TRAPANI</i>	13.350		2.747	20,58	10.603	79,42
SICILIA	156.811		17.354	11,07	139.457	88,93
<i>CAGLIARI</i>	26.280		4.559	17,35	21.721	82,65
<i>NUORO</i>	6.812		1.589	23,33	5.223	76,67
<i>ORISTANO</i>	4.400		1.417	32,20	2.983	67,80
<i>SASSARI</i>	14.903		4.298	28,84	10.605	71,16
SARDEGNA	52.395		11.863	22,64	40.532	77,36
<i>ITALIA INSULARE</i>	209.206		29.217	13,97	179.989	86,03
NAZIONALE	1.805.212		185.966	10,30	1.619.246	89,70

PROVE D'ESAME

	PROVE DI TEORIA		PROVE DI GUIDA		
	TOTALE N.	N.	%	N.	%
AOSTA	3.642	1.736	47,67	1.906	52,33
VALLE D'AOSTA	3.642	1.736	47,67	1.906	52,33
ALESSANDRIA	10.829	4.775	44,09	6.054	55,91
ASTI	5.944	2.717	45,71	3.227	54,29
BIELLA	4.568	2.117	46,34	2.451	53,66
CUNEO	17.110	7.733	45,20	9.377	54,80
NOVARA	8.910	4.331	48,61	4.579	51,39
TORINO	64.273	31.654	49,25	32.619	50,75
VERBANIA	6.837	3.273	47,87	3.564	52,13
VERCELLI	4.432	2.043	46,10	2.389	53,90
PIEMONTE	122.903	58.643	47,71	64.260	52,29
BERGAMO	32.682	15.653	47,89	17.029	52,11
BRESCIA	35.631	16.913	47,47	18.718	52,53
COMO	16.404	7.735	47,15	8.669	52,85
CREMONA	9.489	4.483	47,24	5.006	52,76
LECCO	8.600	3.668	42,65	4.932	57,35
LODI	5.826	2.759	47,36	3.067	52,64
MILANO	100.607	49.042	48,75	51.565	51,25
MANTOVA	11.801	5.496	46,57	6.305	53,43
PAVIA	13.013	6.530	50,18	6.483	49,82
SONDRIO	5.334	2.394	44,88	2.940	55,12
VARESE	23.442	10.974	46,81	12.468	53,19
LOMBARDIA	262.829	125.647	47,81	137.182	52,19
BOLZANO	16.758	8.346	49,80	8.412	50,20
TRENTO	16.276	7.290	44,79	8.986	55,21
TRENTINO A.A.	33.034	15.636	47,33	17.398	52,67
BELLUNO	5.620	2.520	44,84	3.100	55,16
PADOVA	26.238	12.326	46,98	13.912	53,02
ROVIGO	6.822	2.932	42,98	3.890	57,02
TREVISO	26.307	12.461	47,37	13.846	52,63
VENEZIA	22.642	10.625	46,93	12.017	53,07
VICENZA	24.703	11.138	45,09	13.565	54,91
VERONA	31.446	14.896	47,37	16.550	52,63
VENETO	143.778	66.898	46,53	76.880	53,47
GORIZIA	3.462	1.625	46,94	1.837	53,06
PORDENONE	7.229	3.302	45,68	3.927	54,32
TRIESTE	6.186	2.809	45,41	3.377	54,59
UDINE	13.734	6.028	43,89	7.706	56,11
FRIULI V.G.	30.611	13.764	44,96	16.847	55,04
GENOVA	25.223	10.501	41,63	14.722	58,37
IMPERIA	6.609	3.011	45,56	3.598	54,44
LA SPEZIA	5.834	2.326	39,87	3.508	60,13
SAVONA	7.825	3.848	49,18	3.977	50,82
LIGURIA	45.491	19.686	43,27	25.805	56,73
BOLOGNA	23.594	10.768	45,64	12.826	54,36
FERRARA	8.655	3.866	44,67	4.789	55,33
FORLI	10.895	4.624	42,44	6.271	57,56
MODENA	17.603	7.562	42,96	10.041	57,04
PIACENZA	7.768	3.864	49,74	3.904	50,26
PARMA	11.839	5.621	47,48	6.218	52,52
RAVENNA	9.161	4.139	45,18	5.022	54,82
REGGIO EMILIA	13.780	6.454	46,84	7.326	53,16
RIMINI	10.999	4.886	44,42	6.113	55,58
EMILIA ROMAGNA	114.294	51.784	45,31	62.510	54,69
ITALIA SETT.	756.582	353.794	46,76	402.788	53,24

PROVE D'ESAME

	PROVE DI TEORIA		PROVE DI GUIDA		
	TOTALE N.	N.	%	N.	%
AREZZO	9.694	4.639	47,85	5.055	52,15
FIRENZE	31.870	15.651	49,11	16.219	50,89
GROSSETO	5.998	3.032	50,55	2.966	49,45
LIVORNO	9.438	4.836	51,24	4.602	48,76
LUCCA	11.198	5.469	48,84	5.729	51,16
MASSA CARRARA	5.918	2.716	45,89	3.202	54,11
PISA	13.367	6.307	47,18	7.060	52,82
PRATO	7.001	2.736	39,08	4.265	60,92
PISTOIA	8.029	3.447	42,93	4.582	57,07
SIENA	7.717	3.774	48,91	3.943	51,09
TOSCANA	110.230	52.607	47,72	57.623	52,28
ANCONA	13.437	6.371	47,41	7.066	52,59
ASCOLI PICENO	11.573	5.556	48,01	6.017	51,99
MACERATA	9.837	4.602	46,78	5.235	53,22
PESARO	10.779	4.844	44,94	5.935	55,06
MARCHE	45.626	21.373	46,84	24.253	53,16
PERUGIA	19.720	9.476	48,05	10.244	51,95
TERNI	6.136	3.003	48,94	3.133	51,06
UMBRIA	25.856	12.479	48,26	13.377	51,74
FROSINONE	14.943	8.119	54,33	6.824	45,67
LATINA	19.986	9.793	49,00	10.193	51,00
RIETI	5.546	2.865	51,66	2.681	48,34
ROMA	143.926	76.606	53,23	67.320	46,77
VITERBO	8.849	4.537	51,27	4.312	48,73
LAZIO	193.250	101.920	52,74	91.330	47,26
L'AQUILA	8.987	4.722	52,54	4.265	47,46
CHIETI	11.945	5.778	48,37	6.167	51,63
PESCARA	11.466	5.563	48,52	5.903	51,48
TERAMO	8.245	4.225	51,24	4.020	48,76
ABRUZZO	40.643	20.288	49,92	20.355	50,08
CAMPOBASSO	7.190	3.877	53,92	3.313	46,08
ISERNIA	3.311	1.653	49,92	1.658	50,08
MOLISE	10.501	5.530	52,66	4.971	47,34
ITALIA CENTRALE	426.106	214.197	50,27	211.909	49,73
AVELLINO	12.349	6.047	48,97	6.302	51,03
BENEVENTO	8.729	4.072	46,65	4.657	53,35
CASERTA	33.476	17.308	51,70	16.168	48,30
NAPOLI	112.339	56.271	50,09	56.068	49,91
SALERNO	37.288	18.535	49,71	18.753	50,29
CAMPANIA	204.181	102.233	50,07	101.948	49,93
MATERA	7.767	4.153	53,47	3.614	46,53
POTENZA	10.976	5.705	51,98	5.271	48,02
BASILICATA	18.743	9.858	52,60	8.885	47,40
BARI	48.823	25.659	52,56	23.164	47,44
BRINDISI	12.728	6.372	50,06	6.356	49,94
FOGGIA	21.967	12.014	54,69	9.953	45,31
LECCE	24.721	11.609	46,96	13.112	53,04
TARANTO	16.214	8.148	50,25	8.066	49,75
PUGLIA	124.453	63.802	51,27	60.651	48,73
COSENZA	23.599	12.415	52,61	11.184	47,39
CATANZARO	11.318	5.940	52,48	5.378	47,52
CROTONE	6.094	3.257	53,45	2.837	46,55
REGGIO CALABRIA	19.485	10.887	55,87	8.598	44,13
VIBO VALENTIA	5.445	2.815	51,70	2.630	48,30
CALABRIA	65.941	35.314	53,55	30.627	46,45
ITALIA MERID.	413.318	211.207	51,10	202.111	48,90

PROVE D'ESAME

	<i>TOTALE</i>		<i>PROVE DI TEORIA</i>		<i>PROVE DI GUIDA</i>	
	<i>N.</i>		<i>N.</i>	<i>%</i>	<i>N.</i>	<i>%</i>
<i>AGRIGENTO</i>	14.147		7.489	52,94	6.658	47,06
<i>CALTANISSETTA</i>	8.632		4.404	51,02	4.228	48,98
<i>CATANIA</i>	36.652		18.272	49,85	18.380	50,15
<i>ENNA</i>	6.410		3.325	51,87	3.085	48,13
<i>MESSINA</i>	19.706		9.873	50,10	9.833	49,90
<i>PALERMO</i>	33.939		17.188	50,64	16.751	49,36
<i>RAGUSA</i>	9.846		4.641	47,14	5.205	52,86
<i>SIRACUSA</i>	14.129		7.030	49,76	7.099	50,24
<i>TRAPANI</i>	13.350		6.982	52,30	6.368	47,70
<i>SICILIA</i>	156.811		79.204	50,51	77.607	49,49
<i>CAGLIARI</i>	26.280		12.410	47,22	13.870	52,78
<i>NUORO</i>	6.812		3.569	52,39	3.243	47,61
<i>ORISTANO</i>	4.400		2.331	52,98	2.069	47,02
<i>SASSARI</i>	14.903		7.634	51,22	7.269	48,78
<i>SARDEGNA</i>	52.395		25.944	49,52	26.451	50,48
<i>ITALIA INSULARE</i>	209.206		105.148	50,26	104.058	49,74
<i>NAZIONALE</i>	1.805.212		884.346	48,99	920.866	51,01

PROVE D'ESAME

	TOTALE		TOTALE IDONEI		TOTALE RESPINTI	
	N.		N.	%	N.	%
AOSTA	3.642		2.740	75,23	902	24,77
VALLE D'AOSTA	3.642		2.740	75,23	902	24,77
ALESSANDRIA	10.829		8.309	76,73	2.520	23,27
ASTI	5.944		4.394	73,92	1.550	26,08
BIELLA	4.568		3.590	78,59	978	21,41
CUNEO	17.110		14.599	85,32	2.511	14,68
NOVARA	8.910		6.897	77,41	2.013	22,59
TORINO	64.273		47.229	73,48	17.044	26,52
VERBANIA	6.837		5.639	82,48	1.198	17,52
VERCELLI	4.432		3.795	85,63	637	14,37
PIEMONTE	122.903		94.452	76,85	28.451	23,15
BERGAMO	32.682		27.697	84,75	4.985	15,25
BRESCIA	35.631		27.641	77,58	7.990	22,42
COMO	16.404		13.436	81,91	2.968	18,09
CREMONA	9.489		8.127	85,65	1.362	14,35
LECCO	8.600		6.854	79,70	1.746	20,30
LODI	5.826		4.443	76,26	1.383	23,74
MILANO	100.607		75.905	75,45	24.702	24,55
MANTOVA	11.801		8.710	73,81	3.091	26,19
PAVIA	13.013		10.330	79,38	2.683	20,62
SONDRIO	5.334		4.606	86,35	728	13,65
VARESE	23.442		19.308	82,36	4.134	17,64
LOMBARDIA	262.829		207.057	78,78	55.772	21,22
BOLZANO	16.758		12.789	76,32	3.969	23,68
TRENTO	16.276		11.730	72,07	4.546	27,93
TRENTINO A.A.	33.034		24.519	74,22	8.515	25,78
BELLUNO	5.620		4.156	73,95	1.464	26,05
PADOVA	26.238		20.360	77,60	5.878	22,40
ROVIGO	6.822		5.220	76,52	1.602	23,48
TREVISO	26.307		22.366	85,02	3.941	14,98
VENEZIA	22.642		17.127	75,64	5.515	24,36
VICENZA	24.703		19.686	79,69	5.017	20,31
VERONA	31.446		21.310	67,77	10.136	32,23
VENETO	143.778		110.225	76,66	33.553	23,34
GORIZIA	3.462		2.599	75,07	863	24,93
PORDENONE	7.229		5.881	81,35	1.348	18,65
TRIESTE	6.186		4.510	72,91	1.676	27,09
UDINE	13.734		9.872	71,88	3.862	28,12
FRIULI V.G.	30.611		22.862	74,69	7.749	25,31
GENOVA	25.223		17.106	67,82	8.117	32,18
IMPERIA	6.609		4.763	72,07	1.846	27,93
LA SPEZIA	5.834		4.381	75,09	1.453	24,91
SAVONA	7.825		5.808	74,22	2.017	25,78
LIGURIA	45.491		32.058	70,47	13.433	29,53
BOLOGNA	23.594		18.780	79,60	4.814	20,40
FERRARA	8.655		6.515	75,27	2.140	24,73
FORLI	10.895		7.783	71,44	3.112	28,56
MODENA	17.603		13.325	75,70	4.278	24,30
PIACENZA	7.768		5.842	75,21	1.926	24,79
PARMA	11.839		8.537	72,11	3.302	27,89
RAVENNA	9.161		6.722	73,38	2.439	26,62
REGGIO EMILIA	13.780		10.814	78,48	2.966	21,52
RIMINI	10.999		8.623	78,40	2.376	21,60
EMILIA ROMAGNA	114.294		86.941	76,07	27.353	23,93
ITALIA SETT.	756.582		580.854	76,77	175.728	23,23

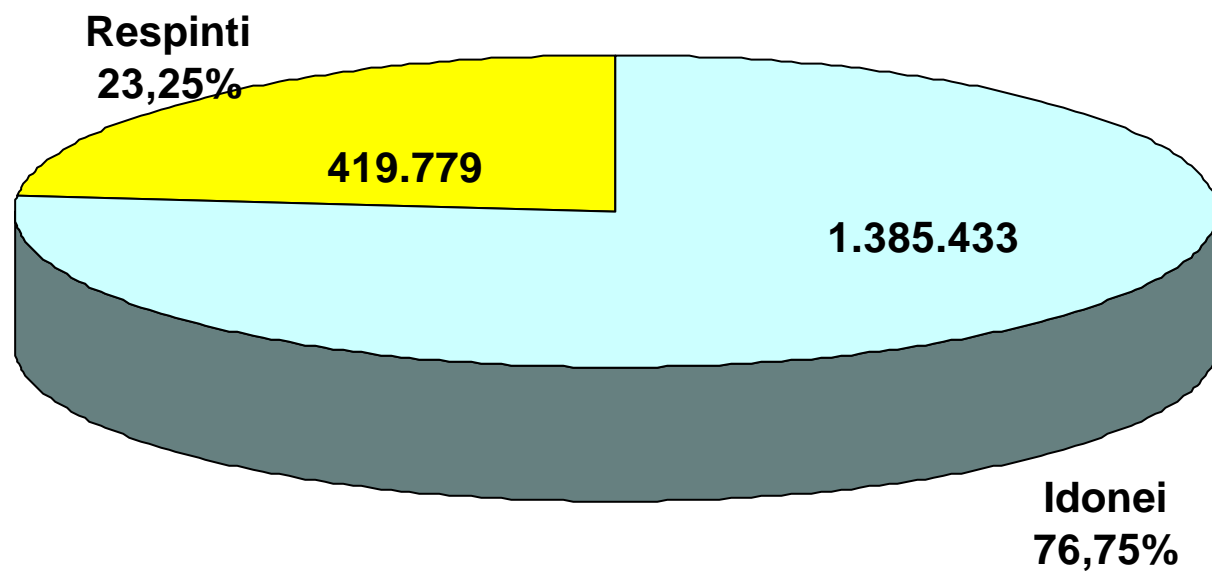
PROVE D'ESAME

	TOTALE		TOTALE IDONEI		TOTALE RESPINTI	
	N.		N.	%	N.	%
AREZZO	9.694		7.076	72,99	2.618	27,01
FIRENZE	31.870		21.729	68,18	10.141	31,82
GROSSETO	5.998		4.322	72,06	1.676	27,94
LIVORNO	9.438		6.529	69,18	2.909	30,82
LUCCA	11.198		8.728	77,94	2.470	22,06
MASSA CARRARA	5.918		4.347	73,45	1.571	26,55
PISA	13.367		10.413	77,90	2.954	22,10
PRATO	7.001		4.994	71,33	2.007	28,67
PISTOIA	8.029		5.774	71,91	2.255	28,09
SIENA	7.717		5.986	77,57	1.731	22,43
TOSCANA	110.230		79.898	72,48	30.332	27,52
ANCONA	13.437		10.509	78,21	2.928	21,79
ASCOLI PICENO	11.573		9.264	80,05	2.309	19,95
MACERATA	9.837		7.691	78,18	2.146	21,82
PESARO	10.779		8.580	79,60	2.199	20,40
MARCHE	45.626		36.044	79,00	9.582	21,00
PERUGIA	19.720		14.839	75,25	4.881	24,75
TERNI	6.136		4.220	68,77	1.916	31,23
UMBRIA	25.856		19.059	73,71	6.797	26,29
FROSINONE	14.943		11.480	76,83	3.463	23,17
LATINA	19.986		16.617	83,14	3.369	16,86
RIETI	5.546		3.890	70,14	1.656	29,86
ROMA	143.926		98.724	68,59	45.202	31,41
VITERBO	8.849		6.694	75,65	2.155	24,35
LAZIO	193.250		137.405	71,10	55.845	28,90
L'AQUILA	8.987		7.002	77,91	1.985	22,09
CHIETI	11.945		9.126	76,40	2.819	23,60
PESCARA	11.466		7.755	67,63	3.711	32,37
TERAMO	8.245		6.578	79,78	1.667	20,22
ABRUZZO	40.643		30.461	74,95	10.182	25,05
CAMPOBASSO	7.190		5.618	78,14	1.572	21,86
ISERNIA	3.311		2.791	84,29	520	15,71
MOLISE	10.501		8.409	80,08	2.092	19,92
ITALIA CENTRALE	426.106		311.276	73,05	114.830	26,95
AVELLINO	12.349		9.924	80,36	2.425	19,64
BENEVENTO	8.729		7.218	82,69	1.511	17,31
CASERTA	33.476		26.582	79,41	6.894	20,59
NAPOLI	112.339		91.978	81,88	20.361	18,12
SALERNO	37.288		29.782	79,87	7.506	20,13
CAMPANIA	204.181		165.484	81,05	38.697	18,95
MATERA	7.767		6.136	79,00	1.631	21,00
POTENZA	10.976		9.055	82,50	1.921	17,50
BASILICATA	18.743		15.191	81,05	3.552	18,95
BARI	48.823		39.010	79,90	9.813	20,10
BRINDISI	12.728		10.545	82,85	2.183	17,15
FOGGIA	21.967		17.738	80,75	4.229	19,25
LECCE	24.721		21.199	85,75	3.522	14,25
TARANTO	16.214		12.912	79,63	3.302	20,37
PUGLIA	124.453		101.404	81,48	23.049	18,52
COSENZA	23.599		18.643	79,00	4.956	21,00
CATANZARO	11.318		9.022	79,71	2.296	20,29
CROTONE	6.094		4.829	79,24	1.265	20,76
REGGIO CALABRIA	19.485		14.561	74,73	4.924	25,27
VIBO VALENTIA	5.445		4.423	81,23	1.022	18,77
CALABRIA	65.941		51.478	78,07	14.463	21,93
ITALIA MERID.	413.318		333.557	80,70	79.761	19,30

PROVE D'ESAME

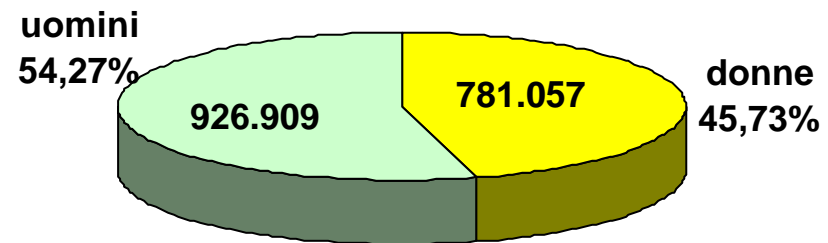
	<i>TOTALE</i>		<i>TOTALE IDONEI</i>		<i>TOTALE RESPINTI</i>	
	<i>N.</i>		<i>N.</i>	<i>%</i>	<i>N.</i>	<i>%</i>
<i>AGRIGENTO</i>	14.147		11.315	79,98	2.832	20,02
<i>CALTANISSETTA</i>	8.632		6.640	76,92	1.992	23,08
<i>CATANIA</i>	36.652		29.283	79,89	7.369	20,11
<i>ENNA</i>	6.410		5.264	82,12	1.146	17,88
<i>MESSINA</i>	19.706		16.126	81,83	3.580	18,17
<i>PALERMO</i>	33.939		26.446	77,92	7.493	22,08
<i>RAGUSA</i>	9.846		8.310	84,40	1.536	15,60
<i>SIRACUSA</i>	14.129		10.530	74,53	3.599	25,47
<i>TRAPANI</i>	13.350		10.690	80,07	2.660	19,93
<i>SICILIA</i>	156.811		124.604	79,46	32.207	20,54
<i>CAGLIARI</i>	26.280		16.852	64,12	9.428	35,88
<i>NUORO</i>	6.812		5.015	73,62	1.797	26,38
<i>ORISTANO</i>	4.400		3.327	75,61	1.073	24,39
<i>SASSARI</i>	14.903		9.948	66,75	4.955	33,25
<i>SARDEGNA</i>	52.395		35.142	67,07	17.253	32,93
<i>ITALIA INSULARE</i>	209.206		159.746	76,36	49.460	23,64
<i>NAZIONALE</i>	1.805.212		1.385.433	76,75	419.779	23,25

Prove d'esame 2011 (teorie + guide)

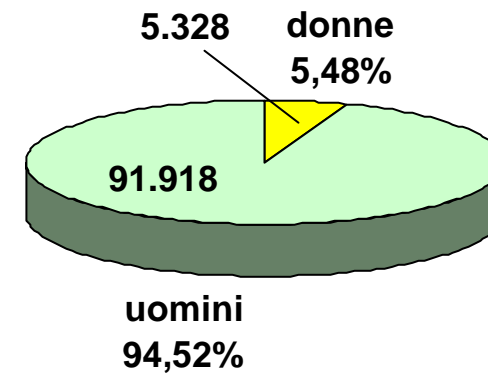


Prove d'esame 2011

Patenti inferiori



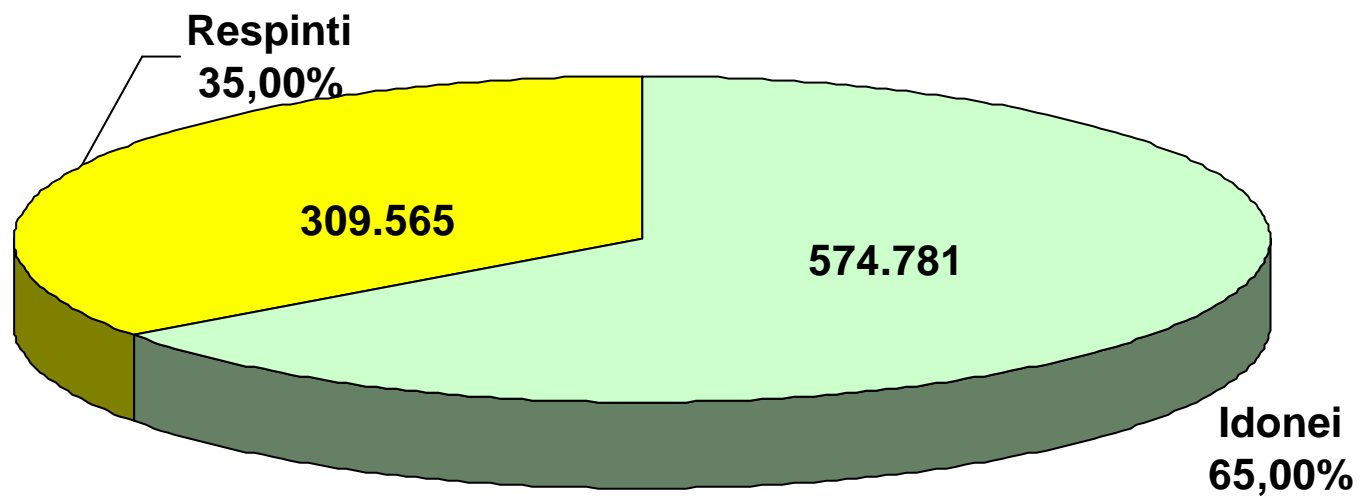
Altre Patenti



CAPITOLO II

ESAMI DI TEORIA

Prove d'esame 2011 (teorie)



ESITI ESAMI TEORIA

	TOTALE	TOTALE IDONEI		TOTALE RESPINTI	
	PROVE	N.	%	N.	%
AOSTA	1.736	1.126	64,86	610	35,14
VALLE D'AOSTA	1.736	1.126	64,86	610	35,14
ALESSANDRIA	4.775	3.312	69,36	1.463	30,64
ASTI	2.717	1.807	66,51	910	33,49
BIELLA	2.117	1.477	69,77	640	30,23
CUNEO	7.733	5.645	73,00	2.088	27,00
NOVARA	4.331	2.762	63,77	1.569	36,23
TORINO	31.654	20.813	65,75	10.841	34,25
VERBANIA	3.273	2.208	67,46	1.065	32,54
VERCELLI	2.043	1.496	73,23	547	26,77
PIEMONTE	58.643	39.520	67,39	19.123	32,61
BERGAMO	15.653	11.253	71,89	4.400	28,11
BRESCIA	16.913	11.492	67,95	5.421	32,05
COMO	7.735	5.522	71,39	2.213	28,61
CREMONA	4.483	3.407	76,00	1.076	24,00
LECCO	3.668	2.757	75,16	911	24,84
LODI	2.759	1.868	67,71	891	32,29
MILANO	49.042	31.317	63,86	17.725	36,14
MANTOVA	5.496	3.613	65,74	1.883	34,26
PAVIA	6.530	4.351	66,63	2.179	33,37
SONDRIO	2.394	1.903	79,49	491	20,51
VARESE	10.974	7.916	72,13	3.058	27,87
LOMBARDIA	125.647	85.399	67,97	40.248	32,03
BOLZANO	8.346	5.450	65,30	2.896	34,70
TRENTO	7.290	5.036	69,08	2.254	30,92
TRENTINO A.A.	15.636	10.486	67,06	5.150	32,94
BELLUNO	2.520	1.763	69,96	757	30,04
PADOVA	12.326	8.421	68,32	3.905	31,68
ROVIGO	2.932	2.124	72,44	808	27,56
TREVISO	12.461	9.582	76,90	2.879	23,10
VENEZIA	10.625	7.272	68,44	3.353	31,56
VICENZA	11.138	8.394	75,36	2.744	24,64
VERONA	14.896	9.252	62,11	5.644	37,89
VENETO	66.898	46.808	69,97	20.090	30,03
GORIZIA	1.625	1.062	65,35	563	34,65
PORDENONE	3.302	2.453	74,29	849	25,71
TRIESTE	2.809	1.671	59,49	1.138	40,51
UDINE	6.028	4.226	70,11	1.802	29,89
FRIULI V.G.	13.764	9.412	68,38	4.352	31,62
GENOVA	10.501	6.489	61,79	4.012	38,21
IMPERIA	3.011	1.867	62,01	1.144	37,99
LA SPEZIA	2.326	1.466	63,03	860	36,97
SAVONA	3.848	2.203	57,25	1.645	42,75
LIGURIA	19.686	12.025	61,08	7.661	38,92
BOLOGNA	10.768	7.582	70,41	3.186	29,59
FERRARA	3.866	2.710	70,10	1.156	29,90
FORLI	4.624	3.144	67,99	1.480	32,01
MODENA	7.562	5.557	73,49	2.005	26,51
PIACENZA	3.864	2.446	63,30	1.418	36,70
PARMA	5.621	3.674	65,36	1.947	34,64
RAVENNA	4.139	2.767	66,85	1.372	33,15
REGGIO EMILIA	6.454	4.453	69,00	2.001	31,00
RIMINI	4.886	3.332	68,19	1.554	31,81
EMILIA ROMAGNA	51.784	35.665	68,87	16.119	31,13
ITALIA SETT.	353.794	240.441	67,96	113.353	32,04

ESITI ESAMI TEORIA

	TOTALE PROVE	TOTALE IDONEI		TOTALE RESPINTI	
		N.	%	N.	%
AREZZO	4.639	2.810	60,57	1.829	39,43
FIRENZE	15.651	8.924	57,02	6.727	42,98
GROSSETO	3.032	1.721	56,76	1.311	43,24
LIVORNO	4.836	2.526	52,23	2.310	47,77
LUCCA	5.469	3.508	64,14	1.961	35,86
MASSA CARRARA	2.716	1.715	63,14	1.001	36,86
PISA	6.307	4.200	66,59	2.107	33,41
PRATO	2.736	1.790	65,42	946	34,58
PISTOIA	3.447	2.358	68,41	1.089	31,59
SIENA	3.774	2.437	64,57	1.337	35,43
TOSCANA	52.607	31.989	60,81	20.618	39,19
ANCONA	6.371	4.260	66,87	2.111	33,13
ASCOLI PICENO	5.556	3.722	66,99	1.834	33,01
MACERATA	4.602	3.052	66,32	1.550	33,68
PESARO	4.844	3.425	70,71	1.419	29,29
MARCHE	21.373	14.459	67,65	6.914	32,35
PERUGIA	9.476	6.176	65,18	3.300	34,82
TERNI	3.003	1.819	60,57	1.184	39,43
UMBRIA	12.479	7.995	64,07	4.484	35,93
FROSINONE	8.119	4.939	60,83	3.180	39,17
LATINA	9.793	7.130	72,81	2.663	27,19
RIETI	2.865	1.645	57,42	1.220	42,58
ROMA	76.606	41.717	54,46	34.889	45,54
VITERBO	4.537	2.750	60,61	1.787	39,39
LAZIO	101.920	58.181	57,08	43.739	42,92
L'AQUILA	4.722	3.027	64,10	1.695	35,90
CHIETI	5.778	3.581	61,98	2.197	38,02
PESCARA	5.563	3.169	56,97	2.394	43,03
TERAMO	4.225	2.759	65,30	1.466	34,70
ABRUZZO	20.288	12.536	61,79	7.752	38,21
CAMPOBASSO	3.877	2.444	63,04	1.433	36,96
ISERNIA	1.653	1.140	68,97	513	31,03
MOLISE	5.530	3.584	64,81	1.946	35,19
ITALIA CENTRALE	214.197	128.744	60,11	85.453	39,89
AVELLINO	6.047	3.993	66,03	2.054	33,97
BENEVENTO	4.072	2.804	68,86	1.268	31,14
CASERTA	17.308	10.993	63,51	6.315	36,49
NAPOLI	56.271	37.432	66,52	18.839	33,48
SALERNO	18.535	11.535	62,23	7.000	37,77
CAMPANIA	102.233	66.757	65,30	35.476	34,70
MATERA	4.153	2.714	65,35	1.439	34,65
POTENZA	5.705	3.889	68,17	1.816	31,83
BASILICATA	9.858	6.603	66,98	3.255	33,02
BARI	25.659	16.707	65,11	8.952	34,89
BRINDISI	6.372	4.427	69,48	1.945	30,52
FOGGIA	12.014	7.932	66,02	4.082	33,98
LECCE	11.609	8.336	71,81	3.273	28,19
TARANTO	8.148	5.765	70,75	2.383	29,25
PUGLIA	63.802	43.167	67,66	20.635	32,34
COSENZA	12.415	8.080	65,08	4.335	34,92
CATANZARO	5.940	3.808	64,11	2.132	35,89
CROTONE	3.257	2.107	64,69	1.150	35,31
REGGIO CALABRIA	10.887	6.231	57,23	4.656	42,77
VIBO VALENTIA	2.815	1.870	66,43	945	33,57
CALABRIA	35.314	22.096	62,57	13.218	37,43
ITALIA MERID.	211.207	138.623	65,63	72.584	34,37

ESITI ESAMI TEORIA

	TOTALE PROVE	TOTALE IDONEI		TOTALE RESPINTI	
		N.	%	N.	%
<i>AGRIGENTO</i>	7.489	4.961	66,24	2.528	33,76
<i>CALTANISSETTA</i>	4.404	2.725	61,88	1.679	38,12
<i>CATANIA</i>	18.272	11.999	65,67	6.273	34,33
<i>ENNA</i>	3.325	2.253	67,76	1.072	32,24
<i>MESSINA</i>	9.873	6.502	65,86	3.371	34,14
<i>PALERMO</i>	17.188	10.533	61,28	6.655	38,72
<i>RAGUSA</i>	4.641	3.432	73,95	1.209	26,05
<i>SIRACUSA</i>	7.030	4.121	58,62	2.909	41,38
<i>TRAPANI</i>	6.982	4.683	67,07	2.299	32,93
SICILIA	79.204	51.209	64,65	27.995	35,35
<i>CAGLIARI</i>	12.410	7.832	63,11	4.578	36,89
<i>NUORO</i>	3.569	2.189	61,33	1.380	38,67
<i>ORISTANO</i>	2.331	1.496	64,18	835	35,82
<i>SASSARI</i>	7.634	4.247	55,63	3.387	44,37
SARDEGNA	25.944	15.764	60,76	10.180	39,24
ITALIA INSULARE	105.148	66.973	63,69	38.175	36,31
NAZIONALE	884.346	574.781	65,00	309.565	35,00

ESAMI DI TEORIA

	PRIVATISTI				AUTOSCUOLE			
	IDONEI	%	RESPINTI	%	IDONEI	%	RESPINTI	%
AOSTA	92	27,54	242	72,46	1.034	73,75	368	26,25
VALLE D'AOSTA	92	27,54	242	72,46	1.034	73,75	368	26,25
ALESSANDRIA	43	23,89	137	76,11	3.269	71,14	1.326	28,86
ASTI	50	33,56	99	66,44	1.757	68,42	811	31,58
BIELLA	93	45,15	113	54,85	1.384	72,42	527	27,58
CUNEO	433	57,35	322	42,65	5.212	74,69	1.766	25,31
NOVARA	340	50,45	334	49,55	2.422	66,23	1.235	33,77
TORINO	337	28,08	863	71,92	20.476	67,24	9.978	32,76
VERBANIA	104	61,54	65	38,46	2.104	67,78	1.000	32,22
VERCELLI	138	61,06	88	38,94	1.358	74,74	459	25,26
PIEMONTE	1.538	43,21	2.021	56,79	37.982	68,95	17.102	31,05
BERGAMO	728	54,25	614	45,75	10.525	73,54	3.786	26,46
BRESCIA	286	36,16	505	63,84	11.206	69,51	4.916	30,49
COMO	354	55,92	279	44,08	5.168	72,77	1.934	27,23
CREMONA	157	51,48	148	48,52	3.250	77,79	928	22,21
LECCO	78	28,68	194	71,32	2.679	78,89	717	21,11
LODI	100	30,30	230	69,70	1.768	72,79	661	27,21
MILANO	1.942	38,70	3.076	61,30	29.375	66,72	14.649	33,28
MANTOVA	101	23,43	330	76,57	3.512	69,34	1.553	30,66
PAVIA	277	25,39	814	74,61	4.074	74,90	1.365	25,10
SONDRIO	14	34,15	27	65,85	1.889	80,28	464	19,72
VARESE	141	39,50	216	60,50	7.775	73,23	2.842	26,77
LOMBARDIA	4.178	39,37	6.433	60,63	81.221	70,60	33.815	29,40
BOLZANO	112	15,43	614	84,57	5.338	70,05	2.282	29,95
TRENTO	179	31,08	397	68,92	4.857	72,34	1.857	27,66
TRENTINO A.A.	291	22,35	1.011	77,65	10.195	71,12	4.139	28,88
BELLUNO	421	60,14	279	39,86	1.342	73,74	478	26,26
PADOVA	307	26,37	857	73,63	8.114	72,69	3.048	27,31
ROVIGO	24	37,50	40	62,50	2.100	73,22	768	26,78
TREVISO	82	46,86	93	53,14	9.500	77,32	2.786	22,68
VENEZIA	90	26,79	246	73,21	7.182	69,80	3.107	30,20
VICENZA	153	34,08	296	65,92	8.241	77,10	2.448	22,90
VERONA	819	41,55	1.152	58,45	8.433	65,25	4.492	34,75
VENETO	1.896	39,02	2.963	60,98	44.912	72,39	17.127	27,61
GORIZIA	117	62,57	70	37,43	945	65,72	493	34,28
PORDENONE	462	61,60	288	38,40	1.991	78,02	561	21,98
TRIESTE	432	54,48	361	45,52	1.239	61,46	777	38,54
UDINE	54	19,78	219	80,22	4.172	72,49	1.583	27,51
FRIULI V.G.	1.065	53,17	938	46,83	8.347	70,97	3.414	29,03
GENOVA	429	44,41	537	55,59	6.060	63,56	3.475	36,44
IMPERIA	348	49,01	362	50,99	1.519	66,01	782	33,99
LA SPEZIA	53	35,57	96	64,43	1.413	64,91	764	35,09
SAVONA	251	42,69	337	57,31	1.952	59,88	1.308	40,12
LIGURIA	1.081	44,80	1.332	55,20	10.944	63,36	6.329	36,64
BOLOGNA	148	39,05	231	60,95	7.434	71,56	2.955	28,44
FERRARA	79	33,05	160	66,95	2.631	72,54	996	27,46
FORLI	37	40,22	55	59,78	3.107	68,56	1.425	31,44
MODENA	100	29,67	237	70,33	5.457	75,53	1.768	24,47
PIACENZA	279	59,74	188	40,26	2.167	63,79	1.230	36,21
PARMA	80	24,54	246	75,46	3.594	67,88	1.701	32,12
RAVENNA	302	48,95	315	51,05	2.465	69,99	1.057	30,01
REGGIO EMILIA	679	56,35	526	43,65	3.774	71,90	1.475	28,10
RIMINI	126	45,49	151	54,51	3.206	69,56	1.403	30,44
EMILIA ROMAGNA	1.830	46,46	2.109	53,54	33.835	70,72	14.010	29,28
ITALIA SETT.	11.971	41,25	17.049	58,75	228.470	70,35	96.304	29,65

ESAMI DI TEORIA

	PRIVATISTI				AUTOSCUOLE			
	IDONEI	%	RESPINTI	%	IDONEI	%	RESPINTI	%
AREZZO	362	50,91	349	49,09	2.448	62,32	1.480	37,68
FIRENZE	1.778	52,90	1.583	47,10	7.146	58,14	5.144	41,86
GROSSETO	260	40,25	386	59,75	1.461	61,23	925	38,77
LIVORNO	526	41,88	730	58,12	2.000	55,87	1.580	44,13
LUCCA	729	57,90	530	42,10	2.779	66,01	1.431	33,99
MASSA CARRARA	55	27,09	148	72,91	1.660	66,06	853	33,94
PISA	557	52,20	510	47,80	3.643	69,52	1.597	30,48
PRATO	127	41,10	182	58,90	1.663	68,52	764	31,48
PISTOIA	405	56,72	309	43,28	1.953	71,46	780	28,54
SIENA	751	52,78	672	47,22	1.686	71,71	665	28,29
TOSCANA	5.550	50,69	5.399	49,31	26.439	63,47	15.219	36,53
ANCONA	390	50,98	375	49,02	3.870	69,03	1.736	30,97
ASCOLI PICENO	266	30,57	604	69,43	3.456	73,75	1.230	26,25
MACERATA	280	55,23	227	44,77	2.772	67,69	1.323	32,31
PESARO	130	42,90	173	57,10	3.295	72,56	1.246	27,44
MARCHE	1.066	43,60	1.379	56,40	13.393	70,76	5.535	29,24
PERUGIA	124	18,08	562	81,92	6.052	68,85	2.738	31,15
TERNI	58	21,09	217	78,91	1.761	64,55	967	35,45
UMBRIA	182	18,94	779	81,06	7.813	67,83	3.705	32,17
FROSINONE	648	48,94	676	51,06	4.291	63,15	2.504	36,85
LATINA	317	57,64	233	42,36	6.813	73,71	2.430	26,29
RIETI	274	47,24	306	52,76	1.371	60,00	914	40,00
ROMA	5.694	48,73	5.991	51,27	36.023	55,49	28.898	44,51
VITERBO	891	51,24	848	48,76	1.859	66,44	939	33,56
LAZIO	7.824	49,28	8.054	50,72	50.357	58,53	35.685	41,47
L'AQUILA	148	51,75	138	48,25	2.879	64,90	1.557	35,10
CHIETI	498	50,66	485	49,34	3.083	64,30	1.712	35,70
PESCARA	839	48,89	877	51,11	2.330	60,57	1.517	39,43
TERAMO	416	51,81	387	48,19	2.343	68,47	1.079	31,53
ABRUZZO	1.901	50,18	1.887	49,82	10.635	64,45	5.865	35,55
CAMPOBASSO	323	40,53	474	59,47	2.121	68,86	959	31,14
ISERNIA	79	54,11	67	45,89	1.061	70,40	446	29,60
MOLISE	402	42,63	541	57,37	3.182	69,37	1.405	30,63
ITALIA CENTRALE	16.925	48,41	18.039	51,59	111.819	62,39	67.414	37,61
AVELLINO	289	45,87	341	54,13	3.704	68,38	1.713	31,62
BENEVENTO	129	44,18	163	55,82	2.675	70,77	1.105	29,23
CASERTA	482	55,09	393	44,91	10.511	63,96	5.922	36,04
NAPOLI	1.235	51,59	1.159	48,41	36.197	67,18	17.680	32,82
SALERNO	857	47,61	943	52,39	10.678	63,81	6.057	36,19
CAMPANIA	2.992	49,94	2.999	50,06	63.765	66,25	32.477	33,75
MATERA	286	39,18	444	60,82	2.428	70,93	995	29,07
POTENZA	952	57,35	708	42,65	2.937	72,61	1.108	27,39
BASILICATA	1.238	51,80	1.152	48,20	5.365	71,84	2.103	28,16
BARI	1.295	50,19	1.285	49,81	15.412	66,78	7.667	33,22
BRINDISI	370	46,89	419	53,11	4.057	72,67	1.526	27,33
FOGGIA	384	59,72	259	40,28	7.548	66,38	3.823	33,62
LECCE	1.017	58,79	713	41,21	7.319	74,09	2.560	25,91
TARANTO	517	52,06	476	47,94	5.248	73,35	1.907	26,65
PUGLIA	3.583	53,20	3.152	46,80	39.584	69,36	17.483	30,64
COSENZA	437	51,05	419	48,95	7.643	66,12	3.916	33,88
CATANZARO	319	47,90	347	52,10	3.489	66,15	1.785	33,85
CROTONE	233	43,39	304	56,61	1.874	68,90	846	31,10
REGGIO CALABRIA	247	46,43	285	53,57	5.984	57,79	4.371	42,21
VIBO VALENTIA	290	53,11	256	46,89	1.580	69,63	689	30,37
CALABRIA	1.526	48,65	1.611	51,35	20.570	63,93	11.607	36,07
ITALIA MERID.	9.339	51,16	8.914	48,84	129.284	67,00	63.670	33,00

ESAMI DI TEORIA

	<i>PRIVATISTI</i>				<i>AUTOSCUOLE</i>			
	<i>IDONEI</i>	<i>%</i>	<i>RESPINTI</i>	<i>%</i>	<i>IDONEI</i>	<i>%</i>	<i>RESPINTI</i>	<i>%</i>
<i>AGRIGENTO</i>	385	49,17	398	50,83	4.576	68,24	2.130	31,76
<i>CALTANISSETTA</i>	346	51,87	321	48,13	2.379	63,66	1.358	36,34
<i>CATANIA</i>	500	48,03	541	51,97	11.499	66,73	5.732	33,27
<i>ENNA</i>	61	58,65	43	41,35	2.192	68,05	1.029	31,95
<i>MESSINA</i>	477	49,69	483	50,31	6.025	67,60	2.888	32,40
<i>PALERMO</i>	1.042	48,71	1.097	51,29	9.491	63,07	5.558	36,93
<i>RAGUSA</i>	240	57,55	177	42,45	3.192	75,57	1.032	24,43
<i>SIRACUSA</i>	527	46,51	606	53,49	3.594	60,95	2.303	39,05
<i>TRAPANI</i>	775	51,91	718	48,09	3.908	71,20	1.581	28,80
SICILIA	4.353	49,82	4.384	50,18	46.856	66,49	23.611	33,51
<i>CAGLIARI</i>	1.312	53,31	1.149	46,69	6.520	65,53	3.429	34,47
<i>NUORO</i>	441	44,82	543	55,18	1.748	67,62	837	32,38
<i>ORISTANO</i>	456	53,27	400	46,73	1.040	70,51	435	29,49
<i>SASSARI</i>	1.242	44,63	1.541	55,37	3.005	61,95	1.846	38,05
SARDEGNA	3.451	48,72	3.633	51,28	12.313	65,29	6.547	34,71
<i>ITALIA INSULARE</i>	7.804	49,33	8.017	50,67	59.169	66,24	30.158	33,76
NAZIONALE	46.039	46,95	52.019	53,05	528.742	67,25	257.546	32,75

ESAMI DI TEORIA (uomini)

	CATEGORIE PATENTI INFERIORI (A-B-BE)				ALTRE CATEGORIE PATENTI			
	IDONEI	%	RESPINTI	%	IDONEI	%	RESPINTI	%
AOSTA	465	60,70	301	39,30	129	86,00	21	14,00
VALLE D'AOSTA	465	60,70	301	39,30	129	86,00	21	14,00
ALESSANDRIA	1.503	67,86	712	32,14	162	66,94	80	33,06
ASTI	850	64,94	459	35,06	119	76,28	37	23,72
BIELLA	693	67,74	330	32,26	110	76,39	34	23,61
CUNEO	2.428	69,39	1.071	30,61	492	85,27	85	14,73
NOVARA	1.361	61,00	870	39,00	154	72,64	58	27,36
TORINO	9.361	62,59	5.596	37,41	1.515	80,46	368	19,54
VERBANIA	872	62,33	527	37,67	534	79,58	137	20,42
VERCELLI	702	73,89	248	26,11	68	61,26	43	38,74
PIEMONTE	17.770	64,42	9.813	35,58	3.154	78,93	842	21,07
BERGAMO	5.076	67,33	2.463	32,67	1.039	91,22	100	8,78
BRESCIA	5.249	64,44	2.897	35,56	815	80,22	201	19,78
COMO	2.630	68,42	1.214	31,58	414	81,34	95	18,66
CREMONA	1.508	72,96	559	27,04	371	89,40	44	10,60
LECCO	1.250	73,19	458	26,81	166	77,57	48	22,43
LODI	919	64,09	515	35,91	67	75,28	22	24,72
MILANO	15.424	61,08	9.829	38,92	911	74,07	319	25,93
MANTOVA	1.709	62,97	1.005	37,03	221	75,17	73	24,83
PAVIA	2.053	64,76	1.117	35,24	187	73,33	68	26,67
SONDRIO	848	75,71	272	24,29	165	92,18	14	7,82
VARESE	3.683	69,73	1.599	30,27	488	83,42	97	16,58
LOMBARDIA	40.348	64,79	21.928	35,21	4.844	81,76	1.081	18,24
BOLZANO	2.260	59,12	1.563	40,88	1.022	83,22	206	16,78
TRENTO	2.406	66,03	1.238	33,97	267	71,39	107	28,61
TRENTINO A.A.	4.666	62,49	2.801	37,51	1.289	80,46	313	19,54
BELLUNO	819	68,36	379	31,64	92	70,23	39	29,77
PADOVA	3.745	66,01	1.928	33,99	535	77,54	155	22,46
ROVIGO	997	71,16	404	28,84	149	78,42	41	21,58
TREVISO	4.397	73,34	1.598	26,66	913	94,32	55	5,68
VENEZIA	2.981	64,27	1.657	35,73	893	83,15	181	16,85
VICENZA	3.908	73,92	1.379	26,08	354	74,06	124	25,94
VERONA	4.230	59,98	2.822	40,02	512	72,21	197	27,79
VENETO	21.077	67,46	10.166	32,54	3.448	81,32	792	18,68
GORIZIA	466	61,56	291	38,44	92	69,17	41	30,83
PORDENONE	1.109	72,53	420	27,47	137	80,59	33	19,41
TRIESTE	834	55,71	663	44,29	55	79,71	14	20,29
UDINE	1.929	69,76	836	30,24	227	69,21	101	30,79
FRIULI V.G.	4.338	66,25	2.210	33,75	511	73,00	189	27,00
GENOVA	3.118	57,44	2.310	42,56	422	67,20	206	32,80
IMPERIA	892	57,55	658	42,45	86	71,07	35	28,93
LA SPEZIA	665	59,91	445	40,09	134	60,36	88	39,64
SAVONA	1.051	53,00	932	47,00	146	81,11	34	18,89
LIGURIA	5.726	56,86	4.345	43,14	788	68,46	363	31,54
BOLOGNA	3.456	67,90	1.634	32,10	381	80,55	92	19,45
FERRARA	1.256	69,05	563	30,95	146	65,47	77	34,53
FORLI	1.429	63,34	827	36,66	201	77,91	57	22,09
MODENA	2.633	71,76	1.036	28,24	249	74,55	85	25,45
PIACENZA	1.143	61,72	709	38,28	134	59,82	90	40,18
PARMA	1.666	62,33	1.007	37,67	135	60,27	89	39,73
RAVENNA	1.241	61,28	784	38,72	164	80,39	40	19,61
REGGIO EMILIA	2.048	66,30	1.041	33,70	378	88,52	49	11,48
RIMINI	1.458	64,77	793	35,23	308	85,08	54	14,92
EMILIA ROMAGNA	16.332	66,05	8.393	33,95	2.096	76,80	633	23,20
ITALIA SETT.	110.722	64,87	59.957	35,13	16.259	79,34	4.234	20,66

ESAMI DI TEORIA (uomini)

	CATEGORIE PATENTI INFERIORI (A-B-BE)				ALTRE CATEGORIE PATENTI			
	IDONEI	%	RESPINTI	%	IDONEI	%	RESPINTI	%
AREZZO	1.340	60,99	857	39,01	173	54,40	145	45,60
FIRENZE	4.182	53,66	3.612	46,34	447	67,52	215	32,48
GROSSETO	749	53,69	646	46,31	116	76,82	35	23,18
LIVORNO	1.237	50,66	1.205	49,34	125	62,19	76	37,81
LUCCA	1.569	60,96	1.005	39,04	267	88,70	34	11,30
MASSA CARRARA	764	59,00	531	41,00	168	79,62	43	20,38
PISA	1.715	60,07	1.140	39,93	762	97,19	22	2,81
PRATO	838	62,63	500	37,37	63	87,50	9	12,50
PISTOIA	1.074	67,13	526	32,88	107	59,78	72	40,22
SIENA	1.129	63,28	655	36,72	123	71,10	50	28,90
TOSCANA	14.597	57,76	10.676	42,24	2.351	77,03	701	22,97
ANCONA	1.974	63,33	1.143	36,67	276	74,59	94	25,41
ASCOLI PICENO	1.759	64,74	958	35,26	238	75,56	77	24,44
MACERATA	1.421	62,52	852	37,48	216	75,26	71	24,74
PESARO	1.478	68,43	682	31,57	279	80,64	67	19,36
MARCHE	6.632	64,60	3.635	35,40	1.009	76,56	309	23,44
PERUGIA	2.754	63,75	1.566	36,25	457	68,93	206	31,07
TERNI	796	55,90	628	44,10	124	73,81	44	26,19
UMBRIA	3.550	61,80	2.194	38,20	581	69,92	250	30,08
FROSINONE	2.146	56,31	1.665	43,69	478	79,80	121	20,20
LATINA	3.560	71,54	1.416	28,46	576	86,75	88	13,25
RIETI	711	53,22	625	46,78	143	69,76	62	30,24
ROMA	19.604	51,29	18.616	48,71	1.811	74,65	615	25,35
VITERBO	1.237	55,05	1.010	44,95	186	86,11	30	13,89
LAZIO	27.258	53,88	23.332	46,12	3.194	77,71	916	22,29
L'AQUILA	1.356	59,84	910	40,16	316	74,35	109	25,65
CHIETI	1.623	58,85	1.135	41,15	240	65,93	124	34,07
PESCARA	1.405	52,46	1.273	47,54	225	75,00	75	25,00
TERAMO	1.232	62,29	746	37,71	229	74,84	77	25,16
ABRUZZO	5.616	58,02	4.064	41,98	1.010	72,40	385	27,60
CAMPOBASSO	1.055	58,94	735	41,06	239	85,05	42	14,95
ISERNIA	466	62,13	284	37,87	203	86,75	31	13,25
MOLISE	1.521	59,88	1.019	40,12	442	85,83	73	14,17
ITALIA CENTRALE	59.174	56,85	44.920	43,15	8.587	76,53	2.634	23,47
AVELLINO	1.915	63,45	1.103	36,55	211	79,92	53	20,08
BENEVENTO	1.273	66,27	648	33,73	162	76,78	49	23,22
CASERTA	5.036	59,89	3.373	40,11	1.018	86,79	155	13,21
NAPOLI	18.039	64,09	10.108	35,91	3.268	90,08	360	9,92
SALERNO	5.132	58,44	3.649	41,56	858	76,68	261	23,32
CAMPANIA	31.396	62,45	18.881	37,55	5.517	86,27	878	13,73
MATERA	1.208	59,86	810	40,14	349	81,54	79	18,46
POTENZA	1.722	63,64	984	36,36	360	93,99	23	6,01
BASILICATA	2.929	62,02	1.794	37,98	709	87,42	102	12,58
BARI	8.007	62,07	4.892	37,93	1.015	76,14	318	23,86
BRINDISI	2.056	66,11	1.054	33,89	394	83,65	77	16,35
FOGGIA	3.705	61,61	2.309	38,39	634	84,31	118	15,69
LECCE	3.925	69,07	1.758	30,93	510	81,21	118	18,79
TARANTO	2.692	66,01	1.386	33,99	338	82,64	71	17,36
PUGLIA	20.384	64,13	11.399	35,87	2.891	80,46	702	19,54
COSENZA	3.649	60,90	2.343	39,10	676	80,09	168	19,91
CATANZARO	1.750	59,26	1.203	40,74	211	76,45	65	23,55
CROTONE	864	56,03	678	43,97	316	96,93	10	3,07
REGGIO CALABRIA	2.925	51,57	2.747	48,43	444	64,53	244	35,47
VIBO VALENTIA	896	60,30	590	39,70	141	87,58	20	12,42
CALABRIA	10.084	57,15	7.561	42,85	1.788	77,91	507	22,09
ITALIA MERID.	64.793	62,05	39.635	37,95	10.905	83,28	2.189	16,72

ESAMI DI TEORIA (uomini)

	CATEGORIE PATENTI INFERIORI (A-B-BE)				ALTRE CATEGORIE PATENTI			
	IDONEI	%	RESPINTI	%	IDONEI	%	RESPINTI	%
<i>AGRIGENTO</i>	2.198	60,42	1.440	39,58	388	93,05	29	6,95
<i>CALTANISSETTA</i>	1.187	56,69	907	43,31	353	86,95	53	13,05
<i>CATANIA</i>	5.748	61,03	3.670	38,97	637	86,78	97	13,22
<i>ENNA</i>	1.072	64,58	588	35,42	135	72,58	51	27,42
<i>MESSINA</i>	3.058	61,48	1.916	38,52	421	93,35	30	6,65
<i>PALERMO</i>	5.102	58,83	3.570	41,17	590	84,29	110	15,71
<i>RAGUSA</i>	1.612	70,49	675	29,51	259	83,55	51	16,45
<i>SIRACUSA</i>	1.978	55,25	1.602	44,75	204	72,34	78	27,66
<i>TRAPANI</i>	2.203	62,98	1.295	37,02	312	82,54	66	17,46
SICILIA	24.157	60,67	15.662	39,33	3.299	85,38	565	14,62
<i>CAGLIARI</i>	3.539	59,10	2.449	40,90	398	64,82	216	35,18
<i>NUORO</i>	974	55,69	775	44,31	157	69,16	70	30,84
<i>ORISTANO</i>	706	62,26	428	37,74	97	82,20	21	17,80
<i>SASSARI</i>	1.922	51,51	1.809	48,49	179	65,09	96	34,91
SARDEGNA	7.141	56,67	5.461	43,33	831	67,34	403	32,66
ITALIA INSULARE	31.298	59,71	21.123	40,29	4.130	81,01	968	18,99
NAZIONALE	265.987	61,62	165.635	38,38	39.881	79,91	10.025	20,09

ESAMI DI TEORIA (donne)

	CATEGORIE PATENTI INFERIORI (A-B-BE)				ALTRE CATEGORIE PATENTI			
	IDONEI	%	RESPINTI	%	IDONEI	%	RESPINTI	%
AOSTA	525	64,81	285	35,19	7	70,00	3	30,00
VALLE D'AOSTA	525	64,81	285	35,19	7	70,00	3	30,00
ALESSANDRIA	1.640	71,06	668	28,94	7	70,00	3	30,00
ASTI	828	66,83	411	33,17	10	76,92	3	23,08
BIELLA	669	70,87	275	29,13	5	83,33	1	16,67
CUNEO	2.689	74,38	926	25,62	36	85,71	6	14,29
NOVARA	1.236	66,06	635	33,94	11	64,71	6	35,29
TORINO	9.814	66,95	4.844	33,05	123	78,85	33	21,15
VERBANIA	786	66,50	396	33,50	16	76,19	5	23,81
VERCELLI	719	74,12	251	25,88	7	58,33	5	41,67
PIEMONTE	18.381	68,62	8.406	31,38	215	77,62	62	22,38
BERGAMO	5.089	73,56	1.829	26,44	49	85,96	8	14,04
BRESCIA	5.401	70,04	2.310	29,96	27	67,50	13	32,50
COMO	2.442	73,14	897	26,86	36	83,72	7	16,28
CREMONA	1.512	76,25	471	23,75	16	88,89	2	11,11
LECCO	1.335	76,99	399	23,01	6	50,00	6	50,00
LODI	877	71,30	353	28,70	5	83,33	1	16,67
MILANO	14.912	66,42	7.539	33,58	70	64,81	38	35,19
MANTOVA	1.668	67,53	802	32,47	15	83,33	3	16,67
PAVIA	2.102	67,98	990	32,02	9	69,23	4	30,77
SONDRIO	886	81,21	205	18,79	4	100,00	0	0,00
VARESE	3.724	73,39	1.350	26,61	21	63,64	12	36,36
LOMBARDIA	39.949	69,97	17.145	30,03	258	73,30	94	26,70
BOLZANO	2.137	65,61	1.120	34,39	31	81,58	7	18,42
TRENTO	2.338	72,34	894	27,66	25	62,50	15	37,50
TRENTINO A.A.	4.475	68,96	2.014	31,04	56	71,79	22	28,21
BELLUNO	844	71,59	335	28,41	8	66,67	4	33,33
PADOVA	4.105	69,56	1.796	30,44	36	58,06	26	41,94
ROVIGO	971	73,06	358	26,94	7	58,33	5	41,67
TREVISO	4.236	77,63	1.221	22,37	36	87,80	5	12,20
VENEZIA	3.364	69,05	1.508	30,95	34	82,93	7	17,07
VICENZA	4.113	76,95	1.232	23,05	19	67,86	9	32,14
VERONA	4.491	63,23	2.612	36,77	19	59,38	13	40,63
VENETO	22.124	70,94	9.063	29,06	159	69,74	69	30,26
GORIZIA	495	68,46	228	31,54	9	75,00	3	25,00
PORDENONE	1.204	75,44	392	24,56	3	42,86	4	57,14
TRIESTE	772	62,76	458	37,24	10	76,92	3	23,08
UDINE	2.057	70,52	860	29,48	13	72,22	5	27,78
FRIULI V.G.	4.528	70,03	1.938	29,97	35	70,00	15	30,00
GENOVA	2.918	66,33	1.481	33,67	31	67,39	15	32,61
IMPERIA	886	66,37	449	33,63	3	60,00	2	40,00
LA SPEZIA	657	66,97	324	33,03	10	76,92	3	23,08
SAVONA	998	59,58	677	40,42	8	80,00	2	20,00
LIGURIA	5.459	65,07	2.931	34,93	52	70,27	22	29,73
BOLOGNA	3.693	71,90	1.443	28,10	52	75,36	17	24,64
FERRARA	1.297	71,74	511	28,26	11	68,75	5	31,25
FORLI	1.505	71,80	591	28,20	9	64,29	5	35,71
MODENA	2.659	75,13	880	24,87	16	80,00	4	20,00
PIACENZA	1.165	65,38	617	34,62	4	66,67	2	33,33
PARMA	1.867	68,87	844	31,13	6	46,15	7	53,85
RAVENNA	1.352	71,38	542	28,62	10	62,50	6	37,50
REGGIO EMILIA	2.007	68,80	910	31,20	20	95,24	1	4,76
RIMINI	1.548	68,86	700	31,14	18	72,00	7	28,00
EMILIA ROMAGNA	17.091	70,83	7.039	29,17	146	73,00	54	27,00
ITALIA SETT.	112.532	69,74	48.821	30,26	928	73,13	341	26,87

ESAMI DI TEORIA (donne)

	CATEGORIE PATENTI INFERIORI (A-B-BE)				ALTRE CATEGORIE PATENTI			
	IDONEI	%	RESPINTI	%	IDONEI	%	RESPINTI	%
AREZZO	1.285	60,93	824	39,07	12	80,00	3	20,00
FIRENZE	4.267	59,70	2.881	40,30	28	59,57	19	40,43
GROSSETO	854	57,59	629	42,41	2	66,67	1	33,33
LIVORNO	1.156	53,20	1.017	46,80	8	40,00	12	60,00
LUCCA	1.656	64,44	914	35,56	16	66,67	8	33,33
MASSA CARRARA	778	64,67	425	35,33	5	71,43	2	28,57
PISA	1.684	64,23	938	35,77	39	84,78	7	15,22
PRATO	888	67,27	432	32,73	1	16,67	5	83,33
PISTOIA	1.169	70,59	487	29,41	8	66,67	4	33,33
SIENA	1.182	65,16	632	34,84	3	100,00	0	0,00
TOSCANA	14.919	61,91	9.180	38,09	122	66,67	61	33,33
ANCONA	1.990	69,60	869	30,40	20	80,00	5	20,00
ASCOLI PICENO	1.716	68,34	795	31,66	9	69,23	4	30,77
MACERATA	1.408	69,33	623	30,67	7	63,64	4	36,36
PESARO	1.649	71,23	666	28,77	19	82,61	4	17,39
MARCHE	6.763	69,61	2.953	30,39	55	76,39	17	23,61
PERUGIA	2.948	66,02	1.517	33,98	17	60,71	11	39,29
TERNI	890	63,57	510	36,43	9	81,82	2	18,18
UMBRIA	3.838	65,44	2.027	34,56	26	66,67	13	33,33
FROSINONE	2.302	62,40	1.387	37,60	13	65,00	7	35,00
LATINA	2.976	72,11	1.151	27,89	18	69,23	8	30,77
RIETI	787	59,62	533	40,38	4	100,00	0	0,00
ROMA	20.178	56,38	15.610	43,62	124	72,09	48	27,91
VITERBO	1.315	63,80	746	36,20	12	92,31	1	7,69
LAZIO	27.558	58,65	19.427	41,35	171	72,77	64	27,23
L'AQUILA	1.349	66,75	672	33,25	6	60,00	4	40,00
CHIETI	1.707	64,78	928	35,22	11	52,38	10	47,62
PESCARA	1.525	59,38	1.043	40,62	14	82,35	3	17,65
TERAMO	1.287	66,72	642	33,28	11	91,67	1	8,33
ABRUZZO	5.868	64,11	3.285	35,89	42	70,00	18	30,00
CAMPOBASSO	1.134	63,49	652	36,51	16	80,00	4	20,00
ISERNA	463	70,05	198	29,95	8	100,00	0	0,00
MOLISE	1.597	65,26	850	34,74	24	85,71	4	14,29
ITALIA CENTRALE	60.543	61,61	37.722	38,39	440	71,31	177	28,69
AVELLINO	1.859	67,58	892	32,42	8	57,14	6	42,86
BENEVENTO	1.362	70,50	570	29,50	7	87,50	1	12,50
CASERTA	4.899	63,76	2.784	36,24	40	93,02	3	6,98
NAPOLI	15.972	65,69	8.344	34,31	153	85,00	27	15,00
SALERNO	5.513	64,17	3.078	35,83	32	72,73	12	27,27
CAMPANIA	29.604	65,39	15.668	34,61	240	83,04	49	16,96
MATERA	1.149	67,63	550	32,37	8	100,00	0	0,00
POTENZA	1.792	68,90	809	31,10	15	100,00	0	0,00
BASILICATA	2.942	68,40	1.359	31,60	23	100,00	0	0,00
BARI	7.652	67,26	3.725	32,74	33	66,00	17	34,00
BRINDISI	1.957	70,75	809	29,25	20	80,00	5	20,00
FOGGIA	3.576	68,41	1.651	31,59	17	80,95	4	19,05
LECCE	3.866	73,51	1.393	26,49	35	89,74	4	10,26
TARANTO	2.713	74,84	912	25,16	22	61,11	14	38,89
PUGLIA	19.765	69,95	8.490	30,05	127	74,27	44	25,73
COSENZA	3.734	67,34	1.811	32,66	21	61,76	13	38,24
CATANZARO	1.839	68,04	864	31,96	8	100,00	0	0,00
CROTONE	916	66,57	460	33,43	11	84,62	2	15,38
REGGIO CALABRIA	2.837	63,09	1.660	36,91	25	83,33	5	16,67
VIBO VALENTIA	831	71,33	334	28,67	2	66,67	1	33,33
CALABRIA	10.157	66,45	5.129	33,55	67	76,14	21	23,86
ITALIA MERID.	62.468	67,09	30.646	32,91	457	80,04	114	19,96

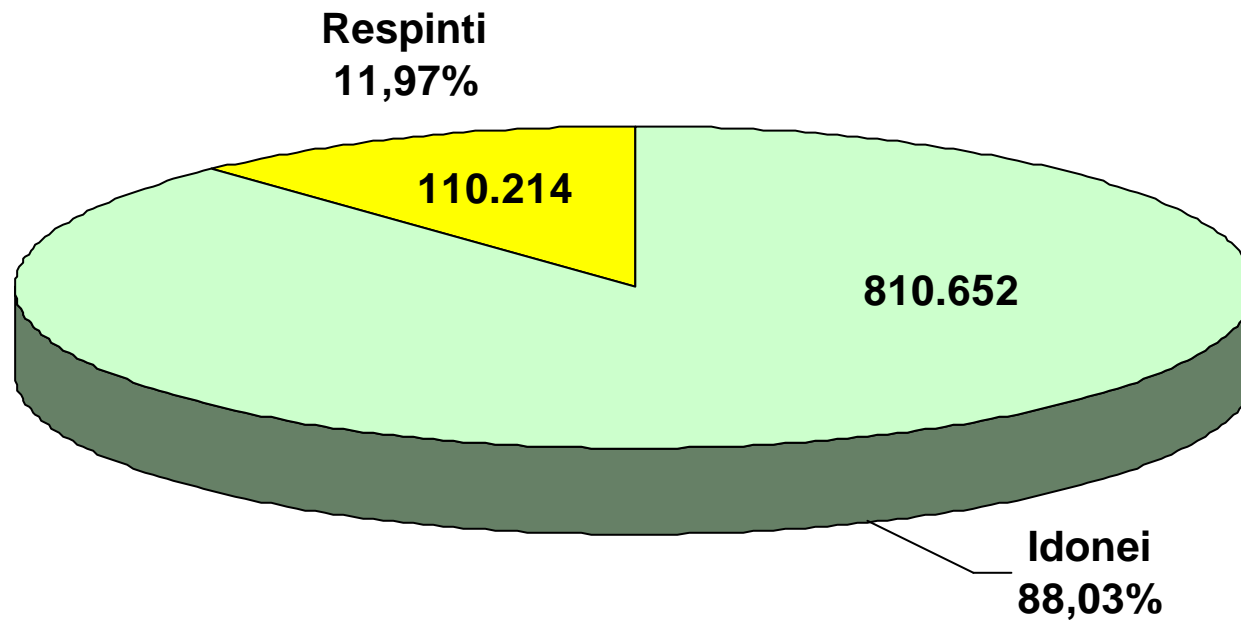
ESAMI DI TEORIA (donne)

	CATEGORIE PATENTI INFERIORI (A-B-BE)				ALTRE CATEGORIE PATENTI			
	IDONEI	%	RESPINTI	%	IDONEI	%	RESPINTI	%
<i>AGRIGENTO</i>	2.363	69,13	1.055	30,87	12	75,00	4	25,00
<i>CALTANISSETTA</i>	1.173	62,16	714	37,84	12	70,59	5	29,41
<i>CATANIA</i>	5.593	69,15	2.495	30,85	21	65,63	11	34,38
<i>ENNA</i>	1.040	70,70	431	29,30	6	75,00	2	25,00
<i>MESSINA</i>	3.003	67,85	1.423	32,15	20	90,91	2	9,09
<i>PALERMO</i>	4.814	61,90	2.963	38,10	27	69,23	12	30,77
<i>RAGUSA</i>	1.549	76,38	479	23,62	12	75,00	4	25,00
<i>SIRACUSA</i>	1.930	61,17	1.225	38,83	9	69,23	4	30,77
<i>TRAPANI</i>	2.160	69,84	933	30,16	8	61,54	5	38,46
SICILIA	23.626	66,84	11.719	33,16	127	72,16	49	27,84
<i>CAGLIARI</i>	3.878	67,09	1.902	32,91	17	60,71	11	39,29
<i>NUORO</i>	1.055	66,56	530	33,44	3	37,50	5	62,50
<i>ORISTANO</i>	689	64,09	386	35,91	4	100,00	0	0,00
<i>SASSARI</i>	2.140	59,17	1.477	40,83	6	54,55	5	45,45
SARDEGNA	7.762	64,38	4.295	35,62	30	58,82	21	41,18
ITALIA INSULARE	31.388	66,22	16.014	33,78	157	69,16	70	30,84
NAZIONALE	266.931	66,71	133.203	33,29	1.982	73,85	702	26,15

CAPITOLO III

ESAMI DI GUIDA

Prove d'esame 2011 (guide)



ESITI ESAMI GUIDA

	TOTALE PROVE	TOTALE IDONEI		TOTALE RESPINTI	
		N.	%	N.	%
AOSTA	1.906	1.614	84,68	292	15,32
VALLE D'AOSTA	1.906	1.614	84,68	292	15,32
ALESSANDRIA	6.054	4.997	82,54	1.057	17,46
ASTI	3.227	2.587	80,17	640	19,83
BIELLA	2.451	2.113	86,21	338	13,79
CUNEO	9.377	8.954	95,49	423	4,51
NOVARA	4.579	4.135	90,30	444	9,70
TORINO	32.619	26.416	80,98	6.203	19,02
VERBANIA	3.564	3.431	96,27	133	3,73
VERCELLI	2.389	2.299	96,23	90	3,77
PIEMONTE	64.260	54.932	85,48	9.328	14,52
BERGAMO	17.029	16.444	96,56	585	3,44
BRESCIA	18.718	16.149	86,28	2.569	13,72
COMO	8.669	7.914	91,29	755	8,71
CREMONA	5.006	4.720	94,29	286	5,71
LECCO	4.932	4.097	83,07	835	16,93
LODI	3.067	2.575	83,96	492	16,04
MILANO	51.565	44.588	86,47	6.977	13,53
MANTOVA	6.305	5.097	80,84	1.208	19,16
PAVIA	6.483	5.979	92,23	504	7,77
SONDRIO	2.940	2.703	91,94	237	8,06
VARESE	12.468	11.392	91,37	1.076	8,63
LOMBARDIA	137.182	121.658	88,68	15.524	11,32
BOLZANO	8.412	7.339	87,24	1.073	12,76
TRENTO	8.986	6.694	74,49	2.292	25,51
TRENTINO A.A.	17.398	14.033	80,66	3.365	19,34
BELLUNO	3.100	2.393	77,19	707	22,81
PADOVA	13.912	11.939	85,82	1.973	14,18
ROVIGO	3.890	3.096	79,59	794	20,41
TREVISO	13.846	12.784	92,33	1.062	7,67
VENEZIA	12.017	9.855	82,01	2.162	17,99
VICENZA	13.565	11.292	83,24	2.273	16,76
VERONA	16.550	12.058	72,86	4.492	27,14
VENETO	76.880	63.417	82,49	13.463	17,51
GORIZIA	1.837	1.537	83,67	300	16,33
PORDENONE	3.927	3.428	87,29	499	12,71
TRIESTE	3.377	2.839	84,07	538	15,93
UDINE	7.706	5.646	73,27	2.060	26,73
FRIULI V.G.	16.847	13.450	79,84	3.397	20,16
GENOVA	14.722	10.617	72,12	4.105	27,88
IMPERIA	3.598	2.896	80,49	702	19,51
LA SPEZIA	3.508	2.915	83,10	593	16,90
SAVONA	3.977	3.605	90,65	372	9,35
LIGURIA	25.805	20.033	77,63	5.772	22,37
BOLOGNA	12.826	11.198	87,31	1.628	12,69
FERRARA	4.789	3.805	79,45	984	20,55
FORLI	6.271	4.639	73,98	1.632	26,02
MODENA	10.041	7.768	77,36	2.273	22,64
PIACENZA	3.904	3.396	86,99	508	13,01
PARMA	6.218	4.863	78,21	1.355	21,79
RAVENNA	5.022	3.955	78,75	1.067	21,25
REGGIO EMILIA	7.326	6.361	86,83	965	13,17
RIMINI	6.113	5.291	86,55	822	13,45
EMILIA ROMAGNA	62.510	51.276	82,03	11.234	17,97
ITALIA SETT.	402.788	340.413	84,51	62.375	15,49

ESITI ESAMI GUIDA

	TOTALE PROVE	TOTALE IDONEI		TOTALE RESPINTI	
		N.	%	N.	%
AREZZO	5.055	4.266	84,39	789	15,61
FIRENZE	16.219	12.805	78,95	3.414	21,05
GROSSETO	2.966	2.601	87,69	365	12,31
LIVORNO	4.602	4.003	86,98	599	13,02
LUCCA	5.729	5.220	91,12	509	8,88
MASSA CARRARA	3.202	2.632	82,20	570	17,80
PISA	7.060	6.213	88,00	847	12,00
PRATO	4.265	3.204	75,12	1.061	24,88
PISTOIA	4.582	3.416	74,55	1.166	25,45
SIENA	3.943	3.549	90,01	394	9,99
TOSCANA	57.623	47.909	83,14	9.714	16,86
ANCONA	7.066	6.249	88,44	817	11,56
ASCOLI PICENO	6.017	5.542	92,11	475	7,89
MACERATA	5.235	4.639	88,62	596	11,38
PESARO	5.935	5.155	86,86	780	13,14
MARCHE	24.253	21.585	89,00	2.668	11,00
PERUGIA	10.244	8.663	84,57	1.581	15,43
TERNI	3.133	2.401	76,64	732	23,36
UMBRIA	13.377	11.064	82,71	2.313	17,29
FROSINONE	6.824	6.541	95,85	283	4,15
LATINA	10.193	9.487	93,07	706	6,93
RIETI	2.681	2.245	83,74	436	16,26
ROMA	67.320	57.007	84,68	10.313	15,32
VITERBO	4.312	3.944	91,47	368	8,53
LAZIO	91.330	79.224	86,74	12.106	13,26
L'AQUILA	4.265	3.975	93,20	290	6,80
CHIETI	6.167	5.545	89,91	622	10,09
PESCARA	5.903	4.586	77,69	1.317	22,31
TERAMO	4.020	3.819	95,00	201	5,00
ABRUZZO	20.355	17.925	88,06	2.430	11,94
CAMPOBASSO	3.313	3.174	95,80	139	4,20
ISERNIA	1.658	1.651	99,58	7	0,42
MOLISE	4.971	4.825	97,06	146	2,94
ITALIA CENTRALE	211.909	182.532	86,14	29.377	13,86
AVELLINO	6.302	5.931	94,11	371	5,89
BENEVENTO	4.657	4.414	94,78	243	5,22
CASERTA	16.168	15.589	96,42	579	3,58
NAPOLI	56.068	54.546	97,29	1.522	2,71
SALERNO	18.753	18.247	97,30	506	2,70
CAMPANIA	101.948	98.727	96,84	3.221	3,16
MATERA	3.614	3.422	94,69	192	5,31
POTENZA	5.271	5.166	98,01	105	1,99
BASILICATA	8.885	8.588	96,66	297	3,34
BARI	23.164	22.303	96,28	861	3,72
BRINDISI	6.356	6.118	96,26	238	3,74
FOGGIA	9.953	9.806	98,52	147	1,48
LECCE	13.112	12.863	98,10	249	1,90
TARANTO	8.066	7.147	88,61	919	11,39
PUGLIA	60.651	58.237	96,02	2.414	3,98
COSENZA	11.184	10.563	94,45	621	5,55
CATANZARO	5.378	5.214	96,95	164	3,05
CROTONE	2.837	2.722	95,95	115	4,05
REGGIO CALABRIA	8.598	8.330	96,88	268	3,12
VIBO VALENTIA	2.630	2.553	97,07	77	2,93
CALABRIA	30.627	29.382	95,93	1.245	4,07
ITALIA MERID.	202.111	194.934	96,45	7.177	3,55

ESITI ESAMI GUIDA

	TOTALE PROVE	TOTALE IDONEI		TOTALE RESPINTI	
		N.	%	N.	%
<i>AGRIGENTO</i>	6.658	6.354	95,43	304	4,57
<i>CALTANISSETTA</i>	4.228	3.915	92,60	313	7,40
<i>CATANIA</i>	18.380	17.284	94,04	1.096	5,96
<i>ENNA</i>	3.085	3.011	97,60	74	2,40
<i>MESSINA</i>	9.833	9.624	97,87	209	2,13
<i>PALERMO</i>	16.751	15.913	95,00	838	5,00
<i>RAGUSA</i>	5.205	4.878	93,72	327	6,28
<i>SIRACUSA</i>	7.099	6.409	90,28	690	9,72
<i>TRAPANI</i>	6.368	6.007	94,33	361	5,67
SICILIA	77.607	73.395	94,57	4.212	5,43
<i>CAGLIARI</i>	13.870	9.020	65,03	4.850	34,97
<i>NUORO</i>	3.243	2.826	87,14	417	12,86
<i>ORISTANO</i>	2.069	1.831	88,50	238	11,50
<i>SASSARI</i>	7.269	5.701	78,43	1.568	21,57
SARDEGNA	26.451	19.378	73,26	7.073	26,74
ITALIA INSULARE	104.058	92.773	89,16	11.285	10,84
NAZIONALE	920.866	810.652	88,03	110.214	11,97

ESAMI DI GUIDA

	PRIVATISTI				AUTOSCUOLE			
	IDONEI	%	RESPINTI	%	IDONEI	%	RESPINTI	%
AOSTA	231	95,06	12	4,94	1.383	83,16	280	16,84
VALLE D'AOSTA	231	95,06	12	4,94	1.383	83,16	280	16,84
ALESSANDRIA	151	88,30	20	11,70	4.846	82,37	1.037	17,63
ASTI	96	74,42	33	25,58	2.491	80,41	607	19,59
BIELLA	168	86,15	27	13,85	1.945	86,21	311	13,79
CUNEO	874	95,83	38	4,17	8.080	95,45	385	4,55
NOVARA	432	91,72	39	8,28	3.703	90,14	405	9,86
TORINO	1.466	88,10	198	11,90	24.950	80,60	6.005	19,40
VERBANIA	171	98,84	2	1,16	3.260	96,14	131	3,86
VERCELLI	186	93,00	14	7,00	2.113	96,53	76	3,47
PIEMONTE	3.544	90,52	371	9,48	51.388	85,16	8.957	14,84
BERGAMO	1.091	93,65	74	6,35	15.353	96,78	511	3,22
BRESCIA	684	88,83	86	11,17	15.465	86,17	2.483	13,83
COMO	592	86,93	89	13,07	7.322	91,66	666	8,34
CREMONA	325	95,87	14	4,13	4.395	94,17	272	5,83
LECCO	279	86,11	45	13,89	3.818	82,86	790	17,14
LODI	192	82,40	41	17,60	2.383	84,09	451	15,91
MILANO	3.813	87,31	554	12,69	40.775	86,39	6.423	13,61
MANTOVA	188	74,60	64	25,40	4.909	81,10	1.144	18,90
PAVIA	470	82,60	99	17,40	5.509	93,15	405	6,85
SONDRIO	86	86,00	14	14,00	2.617	92,15	223	7,85
VARESE	497	88,91	62	11,09	10.895	91,49	1.014	8,51
LOMBARDIA	8.217	87,80	1.142	12,20	113.441	88,75	14.382	11,25
BOLZANO	376	80,51	91	19,49	6.963	87,64	982	12,36
TRENTO	433	73,64	155	26,36	6.261	74,55	2.137	25,45
TRENTINO A.A.	809	76,68	246	23,32	13.224	80,92	3.119	19,08
BELLUNO	473	74,25	164	25,75	1.920	77,95	543	22,05
PADOVA	654	82,78	136	17,22	11.285	86,00	1.837	14,00
ROVIGO	82	77,36	24	22,64	3.014	79,65	770	20,35
TREVISO	169	92,86	13	7,14	12.615	92,32	1.049	7,68
VENEZIA	224	80,58	54	19,42	9.631	82,04	2.108	17,96
VICENZA	299	75,89	95	24,11	10.993	83,46	2.178	16,54
VERONA	1.285	66,68	642	33,32	10.773	73,67	3.850	26,33
VENETO	3.186	73,85	1.128	26,15	60.231	83,00	12.335	17,00
GORIZIA	181	84,98	32	15,02	1.356	83,50	268	16,50
PORDENONE	564	84,81	101	15,19	2.864	87,80	398	12,20
TRIESTE	872	86,25	139	13,75	1.967	83,14	399	16,86
UDINE	69	37,10	117	62,90	5.577	74,16	1.943	25,84
FRIULI V.G.	1.686	81,25	389	18,75	11.764	79,64	3.008	20,36
GENOVA	1.010	67,88	478	32,12	9.607	72,59	3.627	27,41
IMPERIA	479	77,38	140	22,62	2.417	81,13	562	18,87
LA SPEZIA	231	74,52	79	25,48	2.684	83,93	514	16,07
SAVONA	558	86,24	89	13,76	3.047	91,50	283	8,50
LIGURIA	2.278	74,35	786	25,65	17.755	78,07	4.986	21,93
BOLOGNA	482	86,85	73	13,15	10.716	87,33	1.555	12,67
FERRARA	172	72,57	65	27,43	3.633	79,81	919	20,19
FORLI	139	66,83	69	33,17	4.500	74,22	1.563	25,78
MODENA	198	67,81	94	32,19	7.570	77,65	2.179	22,35
PIACENZA	349	84,50	64	15,50	3.047	87,28	444	12,72
PARMA	107	62,57	64	37,43	4.756	78,65	1.291	21,35
RAVENNA	405	73,77	144	26,23	3.550	79,37	923	20,63
REGGIO EMILIA	790	85,04	139	14,96	5.571	87,09	826	12,91
RIMINI	328	85,64	55	14,36	4.963	86,61	767	13,39
EMILIA ROMAGNA	2.970	79,48	767	20,52	48.306	82,19	10.467	17,81
ITALIA SETT.	22.921	82,56	4.841	17,44	317.492	84,66	57.534	15,34

ESAMI DI GUIDA

	PRIVATISTI				AUTOSCUOLE			
	IDONEI	%	RESPINTI	%	IDONEI	%	RESPINTI	%
AREZZO	511	81,37	117	18,63	3.755	84,82	672	15,18
FIRENZE	2.521	76,32	782	23,68	10.284	79,62	2.632	20,38
GROSSETO	487	91,03	48	8,97	2.114	86,96	317	13,04
LIVORNO	1.022	86,90	154	13,10	2.981	87,01	445	12,99
LUCCA	874	90,20	95	9,80	4.346	91,30	414	8,70
MASSA CARRARA	205	87,61	29	12,39	2.427	81,77	541	18,23
PISA	835	80,29	205	19,71	5.378	89,34	642	10,66
PRATO	114	85,07	20	14,93	3.090	74,80	1.041	25,20
PISTOIA	571	74,45	196	25,55	2.845	74,57	970	25,43
SIENA	1.066	93,26	77	6,74	2.483	88,68	317	11,32
TOSCANA	8.206	82,65	1.723	17,35	39.703	83,25	7.991	16,75
ANCONA	707	82,69	148	17,31	5.542	89,23	669	10,77
ASCOLI PICENO	645	95,70	29	4,30	4.897	91,65	446	8,35
MACERATA	472	89,73	54	10,27	4.167	88,49	542	11,51
PESARO	308	84,38	57	15,62	4.847	87,02	723	12,98
MARCHE	2.132	88,10	288	11,90	19.453	89,10	2.380	10,90
PERUGIA	265	87,75	37	12,25	8.398	84,47	1.544	15,53
TERNI	130	80,75	31	19,25	2.271	76,41	701	23,59
UMBRIA	395	85,31	68	14,69	10.669	82,62	2.245	17,38
FROSINONE	973	95,39	47	4,61	5.568	95,93	236	4,07
LATINA	460	90,91	46	9,09	9.027	93,19	660	6,81
RIETI	466	87,76	65	12,24	1.779	82,74	371	17,26
ROMA	9.510	85,95	1.555	14,05	47.497	84,43	8.758	15,57
VITERBO	1.264	91,33	120	8,67	2.680	91,53	248	8,47
LAZIO	12.673	87,36	1.833	12,64	66.551	86,63	10.273	13,37
LAQUILA	250	89,93	28	10,07	3.725	93,43	262	6,57
CHIETI	717	84,95	127	15,05	4.828	90,70	495	9,30
PESCARA	1.142	78,43	314	21,57	3.444	77,45	1.003	22,55
TERAMO	550	94,18	34	5,82	3.269	95,14	167	4,86
ABRUZZO	2.659	84,09	503	15,91	15.266	88,79	1.927	11,21
CAMPOBASSO	470	97,11	14	2,89	2.704	95,58	125	4,42
ISERNA	121	99,18	1	0,82	1.530	99,61	6	0,39
MOLISE	591	97,52	15	2,48	4.234	97,00	131	3,00
ITALIA CENTRALE	26.656	85,75	4.430	14,25	155.876	86,20	24.947	13,80
AVELLINO	544	94,12	34	5,88	5.387	94,11	337	5,89
BENEVENTO	260	90,59	27	9,41	4.154	95,06	216	4,94
CASERTA	686	94,49	40	5,51	14.903	96,51	539	3,49
NAPOLI	2.623	94,86	142	5,14	51.923	97,41	1.380	2,59
SALERNO	1.365	96,19	54	3,81	16.882	97,39	452	2,61
CAMPANIA	5.478	94,86	297	5,14	93.249	96,96	2.924	3,04
MATERA	419	93,32	30	6,68	3.003	94,88	162	5,12
POTENZA	1.135	98,35	19	1,65	4.031	97,91	86	2,09
BASILICATA	1.554	96,94	49	3,06	7.034	96,59	248	3,41
BARI	2.071	95,84	90	4,16	20.232	96,33	771	3,67
BRINDISI	517	94,00	33	6,00	5.601	96,47	205	3,53
FOGGIA	497	98,42	8	1,58	9.309	98,53	139	1,47
LECCE	1.569	98,12	30	1,88	11.294	98,10	219	1,90
TARANTO	776	83,53	153	16,47	6.371	89,27	766	10,73
PUGLIA	5.430	94,53	314	5,47	52.807	96,18	2.100	3,82
COSENZA	626	96,01	26	3,99	9.937	94,35	595	5,65
CATANZARO	577	98,80	7	1,20	4.637	96,73	157	3,27
CROTONE	300	95,24	15	4,76	2.422	96,03	100	3,97
REGGIO CALABRIA	500	94,34	30	5,66	7.830	97,05	238	2,95
VIBO VALENTIA	454	98,48	7	1,52	2.099	96,77	70	3,23
CALABRIA	2.457	96,66	85	3,34	26.925	95,87	1.160	4,13
ITALIA MERID.	14.919	95,24	745	4,76	180.015	96,55	6.432	3,45

ESAMI DI GUIDA

	PRIVATISTI				AUTOSCUOLE			
	IDONEI	%	RESPINTI	%	IDONEI	%	RESPINTI	%
AGRIGENTO	677	92,36	56	7,64	5.677	95,81	248	4,19
CALTANISSETTA	489	94,77	27	5,23	3.426	92,30	286	7,70
CATANIA	1.163	88,71	148	11,29	16.121	94,45	948	5,55
ENNA	141	97,92	3	2,08	2.870	97,59	71	2,41
MESSINA	967	94,53	56	5,47	8.657	98,26	153	1,74
PALERMO	2.328	95,72	104	4,28	13.585	94,87	734	5,13
RAGUSA	342	89,76	39	10,24	4.536	94,03	288	5,97
SIRACUSA	713	86,63	110	13,37	5.696	90,76	580	9,24
TRAPANI	1.182	94,26	72	5,74	4.825	94,35	289	5,65
SICILIA	8.002	92,86	615	7,14	65.393	94,79	3.597	5,21
CAGLIARI	1.379	65,73	719	34,27	7.641	64,91	4.131	35,09
NUORO	559	92,40	46	7,60	2.267	85,94	371	14,06
ORISTANO	492	87,70	69	12,30	1.339	88,79	169	11,21
SASSARI	1.178	77,76	337	22,24	4.523	78,61	1.231	21,39
SARDEGNA	3.608	75,50	1.171	24,50	15.770	72,77	5.902	27,23
ITALIA INSULARE	11.610	86,67	1.786	13,33	81.163	89,52	9.499	10,48
NAZIONALE	76.106	86,57	11.802	13,43	734.546	88,19	98.412	11,81

ESAMI DI GUIDA (uomini)

	CATEGORIE PATENTI INFERIORI (A,B,BE)				ALTRE CATEGORIE PATENTI			
	IDONEI	%	RESPINTI	%	IDONEI	%	RESPINTI	%
AOSTA	900	90,09	99	9,91	123	91,79	11	8,21
VALLE D'AOSTA	900	90,09	99	9,91	123	91,79	11	8,21
ALESSANDRIA	2.718	87,40	392	12,60	170	81,73	38	18,27
ASTI	1.474	86,50	230	13,50	123	87,23	18	12,77
BIELLA	1.158	91,40	109	8,60	122	92,42	10	7,58
CUNEO	4.865	97,34	133	2,66	481	94,13	30	5,87
NOVARA	2.313	93,91	150	6,09	155	93,94	10	6,06
TORINO	14.146	85,79	2.344	14,21	1.567	95,61	72	4,39
VERBANIA	1.888	97,72	44	2,28	476	96,55	17	3,45
VERCELLI	1.309	96,96	41	3,04	75	98,68	1	1,32
PIEMONTE	29.871	89,67	3.443	10,33	3.169	94,18	196	5,82
BERGAMO	8.984	97,80	202	2,20	1.006	96,82	33	3,18
BRESCIA	8.740	90,80	886	9,20	790	94,38	47	5,62
COMO	4.392	93,57	302	6,43	416	94,12	26	5,88
CREMONA	2.500	96,45	92	3,55	377	94,96	20	5,04
LECCO	2.321	88,18	311	11,82	168	87,05	25	12,95
LODI	1.456	87,29	212	12,71	74	94,87	4	5,13
MILANO	25.329	89,56	2.953	10,44	1.036	92,25	87	7,75
MANTOVA	2.787	84,71	503	15,29	211	96,35	8	3,65
PAVIA	3.279	93,45	230	6,55	204	98,55	3	1,45
SONDRIO	1.544	94,03	98	5,97	169	86,67	26	13,33
VARESE	6.383	94,45	375	5,55	490	95,89	21	4,11
LOMBARDIA	67.715	91,66	6.164	8,34	4.941	94,28	300	5,72
BOLZANO	3.760	88,78	475	11,22	1.013	95,75	45	4,25
TRENTO	3.779	80,27	929	19,73	265	85,76	44	14,24
TRENTINO A.A.	7.539	84,30	1.404	15,70	1.278	93,49	89	6,51
BELLUNO	1.331	82,72	278	17,28	101	87,83	14	12,17
PADOVA	6.502	89,98	724	10,02	576	95,36	28	4,64
ROVIGO	1.699	85,29	293	14,71	169	87,56	24	12,44
TREVISO	6.802	94,46	399	5,54	886	98,99	9	1,01
VENEZIA	5.011	86,11	808	13,89	879	97,78	20	2,22
VICENZA	6.163	88,04	837	11,96	378	95,45	18	4,55
VERONA	6.667	76,16	2.087	23,84	565	86,92	85	13,08
VENETO	34.174	86,30	5.427	13,70	3.554	94,72	198	5,28
GORIZIA	875	87,59	124	12,41	82	78,10	23	21,90
PORDENONE	1.778	90,44	188	9,56	147	90,18	16	9,82
TRIESTE	1.691	86,94	254	13,06	63	95,45	3	4,55
UDINE	2.999	78,53	820	21,47	225	89,64	26	10,36
FRIULI V.G.	7.343	84,12	1.386	15,88	517	88,38	68	11,62
GENOVA	6.077	75,93	1.926	24,07	434	92,14	37	7,86
IMPERIA	1.648	85,92	270	14,08	99	96,12	4	3,88
LA SPEZIA	1.652	86,13	266	13,87	126	88,73	16	11,27
SAVONA	2.064	93,18	151	6,82	150	98,04	3	1,96
LIGURIA	11.441	81,41	2.613	18,59	809	93,10	60	6,90
BOLOGNA	6.046	90,62	626	9,38	410	91,93	36	8,07
FERRARA	2.045	85,67	342	14,33	167	92,78	13	7,22
FORLI	2.570	80,01	642	19,99	194	92,38	16	7,62
MODENA	4.225	83,23	851	16,77	257	90,81	26	9,19
PIACENZA	1.775	90,61	184	9,39	133	89,86	15	10,14
PARMA	2.649	84,90	471	15,10	140	85,37	24	14,63
RAVENNA	2.050	83,06	418	16,94	152	83,06	31	16,94
REGGIO EMILIA	3.485	90,45	368	9,55	354	96,46	13	3,54
RIMINI	2.864	90,69	294	9,31	306	98,08	6	1,92
EMILIA ROMAGNA	27.707	86,85	4.196	13,15	2.113	92,15	180	7,85
ITALIA SETT.	186.690	88,30	24.732	11,70	16.504	93,74	1.102	6,26

ESAMI DI GUIDA (uomini)

	CATEGORIE PATENTI INFERIORI (A,B,BE)				ALTRE CATEGORIE PATENTI			
	IDONEI	%	RESPINTI	%	IDONEI	%	RESPINTI	%
AREZZO	2.446	88,56	316	11,44	180	80,36	44	19,64
FIRENZE	7.173	82,07	1.567	17,93	432	94,12	27	5,88
GROSSETO	1.430	93,22	104	6,78	122	95,31	6	4,69
LIVORNO	2.332	89,38	277	10,62	120	89,55	14	10,45
LUCCA	2.847	94,46	167	5,54	248	95,02	13	4,98
MASSA CARRARA	1.477	85,47	251	14,53	166	82,18	36	17,82
PISA	3.217	88,99	398	11,01	678	100,00	0	0,00
PRATO	1.665	76,38	515	23,62	64	85,33	11	14,67
PISTOIA	1.859	79,99	465	20,01	116	80,00	29	20,00
SIENA	2.005	93,21	146	6,79	136	91,28	13	8,72
TOSCANA	26.451	86,28	4.206	13,72	2.262	92,14	193	7,86
ANCONA	3.622	92,73	284	7,27	274	87,82	38	12,18
ASCOLI PICENO	3.114	94,51	181	5,49	246	95,72	11	4,28
MACERATA	2.665	91,93	234	8,07	254	93,38	18	6,62
PESARO	2.820	91,06	277	8,94	282	91,26	27	8,74
MARCHE	12.221	92,60	976	7,40	1.056	91,83	94	8,17
PERUGIA	4.714	91,16	457	8,84	445	94,08	28	5,92
TERNI	1.339	83,74	260	16,26	134	94,37	8	5,63
UMBRIA	6.053	89,41	717	10,59	579	94,15	36	5,85
FROSINONE	3.537	97,25	100	2,75	448	93,92	29	6,08
LATINA	5.473	93,94	353	6,06	552	96,17	22	3,83
RIETI	1.147	89,75	131	10,25	135	96,43	5	3,57
ROMA	32.183	88,58	4.150	11,42	1.940	88,87	243	11,13
VITERBO	2.167	93,49	151	6,51	162	94,74	9	5,26
LAZIO	44.507	90,11	4.885	9,89	3.237	91,31	308	8,69
L'AQUILA	2.153	94,72	120	5,28	307	96,85	10	3,15
CHIETI	3.103	93,41	219	6,59	254	92,70	20	7,30
PESCARA	2.595	81,81	577	18,19	216	87,10	32	12,90
TERAMO	2.143	95,97	90	4,03	240	96,00	10	4,00
ABRUZZO	9.994	90,85	1.006	9,15	1.017	93,39	72	6,61
CAMPOBASSO	1.633	98,02	33	1,98	221	99,55	1	0,45
ISERNIA	872	99,54	4	0,46	214	99,53	1	0,47
MOLISE	2.505	98,54	37	1,46	435	99,54	2	0,46
ITALIA CENTRALE	101.731	89,59	11.827	10,41	8.586	92,41	705	7,59
AVELLINO	3.328	95,69	150	4,31	231	93,15	17	6,85
BENEVENTO	2.427	96,35	92	3,65	145	87,35	21	12,65
CASERTA	8.867	97,27	249	2,73	958	96,96	30	3,04
NAPOLI	31.728	97,78	721	2,22	3.155	98,10	61	1,90
SALERNO	10.289	98,25	183	1,75	816	92,62	65	7,38
CAMPANIA	56.638	97,60	1.395	2,40	5.305	96,47	194	3,53
MATERA	1.861	96,28	72	3,72	303	99,02	3	0,98
POTENZA	2.736	98,74	35	1,26	337	96,84	11	3,16
BASILICATA	4.597	97,73	107	2,27	640	97,86	14	2,14
BARI	12.439	97,27	349	2,73	1.019	97,61	25	2,39
BRINDISI	3.407	97,12	101	2,88	386	98,97	4	1,03
FOGGIA	5.349	99,15	46	0,85	591	97,85	13	2,15
LECCE	7.162	98,56	105	1,44	517	98,66	7	1,34
TARANTO	3.892	90,03	431	9,97	329	99,40	2	0,60
PUGLIA	32.248	96,90	1.032	3,10	2.842	98,24	51	1,76
COSENZA	5.696	96,17	227	3,83	657	96,76	22	3,24
CATANZARO	2.880	97,86	63	2,14	238	97,54	6	2,46
CROTONE	1.359	97,28	38	2,72	324	100,00	0	0,00
REGGIO CALABRIA	4.634	97,54	117	2,46	460	97,25	13	2,75
VIBO VALENTIA	1.410	98,33	24	1,67	128	99,22	1	0,78
CALABRIA	15.978	97,15	469	2,85	1.807	97,73	42	2,27
ITALIA MERID.	109.461	97,33	3.003	2,67	10.594	97,24	301	2,76

ESAMI DI GUIDA (uomini)

	CATEGORIE PATENTI INFERIORI (A,B,BE)				ALTRE CATEGORIE PATENTI			
	IDONEI	%	RESPINTI	%	IDONEI	%	RESPINTI	%
AGRIGENTO	3.483	96,67	120	3,33	341	97,99	7	2,01
CALTANISSETTA	2.143	94,61	122	5,39	363	96,80	12	3,20
CATANIA	10.177	94,98	538	5,02	605	94,38	36	5,62
ENNA	1.697	98,49	26	1,51	144	99,31	1	0,69
MESSINA	5.552	98,42	89	1,58	411	99,76	1	0,24
PALERMO	9.708	95,92	413	4,08	566	93,09	42	6,91
RAGUSA	2.820	95,37	137	4,63	239	98,76	3	1,24
SIRACUSA	3.786	92,34	314	7,66	219	94,81	12	5,19
TRAPANI	3.408	95,33	167	4,67	304	97,12	9	2,88
SICILIA	42.773	95,69	1.926	4,31	3.192	96,29	123	3,71
CAGLIARI	4.832	70,74	1.999	29,26	389	85,49	66	14,51
NUORO	1.500	93,11	111	6,89	167	97,66	4	2,34
ORISTANO	1.029	92,45	84	7,55	83	98,81	1	1,19
SASSARI	3.064	85,37	525	14,63	182	93,33	13	6,67
SARDEGNA	10.425	79,31	2.719	20,69	821	90,72	84	9,28
ITALIA INSULARE	53.198	91,97	4.645	8,03	4.013	95,09	207	4,91
NAZIONALE	451.080	91,07	44.207	8,93	39.697	94,49	2.315	5,51

ESAMI DI GUIDA (donne)

	CATEGORIE PATENTI INFERIORI (A-B-BE)				ALTRE CATEGORIE PATENTI			
	IDONEI	%	RESPINTI	%	IDONEI	%	RESPINTI	%
AOSTA	586	76,30	182	23,70	5	100,00	0	0,00
VALLE D'AOSTA	586	76,30	182	23,70	5	100,00	0	0,00
ALESSANDRIA	2.098	76,99	627	23,01	11	100,00	0	0,00
ASTI	975	71,64	386	28,36	15	71,43	6	28,57
BIELLA	827	79,14	218	20,86	6	85,71	1	14,29
CUNEO	3.569	93,23	259	6,77	39	97,50	1	2,50
NOVARA	1.656	85,40	283	14,60	11	91,67	1	8,33
TORINO	10.559	73,73	3.763	26,27	144	85,71	24	14,29
VERBANIA	1.043	93,63	71	6,37	24	96,00	1	4,00
VERCELLI	905	95,16	46	4,84	10	83,33	2	16,67
PIEMONTE	21.632	79,28	5.653	20,72	260	87,84	36	12,16
BERGAMO	6.392	94,85	347	5,15	62	95,38	3	4,62
BRESCIA	6.587	80,15	1.631	19,85	32	86,49	5	13,51
COMO	3.063	87,79	426	12,21	43	97,73	1	2,27
CREMONA	1.824	91,29	174	8,71	19	100,00	0	0,00
LECCO	1.594	76,23	497	23,77	14	87,50	2	12,50
LODI	1.039	79,13	274	20,87	6	75,00	2	25,00
MILANO	18.113	82,26	3.906	17,74	110	78,01	31	21,99
MANTOVA	2.081	74,96	695	25,04	18	90,00	2	10,00
PAVIA	2.477	90,17	270	9,83	19	95,00	1	5,00
SONDRIO	983	90,02	109	9,98	7	63,64	4	36,36
VARESE	4.490	86,98	672	13,02	29	78,38	8	21,62
LOMBARDIA	48.643	84,39	9.001	15,61	359	85,89	59	14,11
BOLZANO	2.529	82,11	551	17,89	37	94,87	2	5,13
TRENTO	2.619	66,71	1.307	33,29	31	72,09	12	27,91
TRENTINO A.A.	5.148	73,48	1.858	26,52	68	82,93	14	17,07
BELLUNO	956	69,83	413	30,17	5	71,43	2	28,57
PADOVA	4.814	79,90	1.211	20,10	47	82,46	10	17,54
ROVIGO	1.223	72,15	472	27,85	5	50,00	5	50,00
TREVISO	5.053	88,56	653	11,44	43	97,73	1	2,27
VENEZIA	3.926	74,68	1.331	25,32	39	92,86	3	7,14
VICENZA	4.722	76,99	1.411	23,01	29	80,56	7	19,44
VERONA	4.797	67,53	2.306	32,47	29	67,44	14	32,56
VENETO	25.492	76,58	7.796	23,42	197	82,43	42	17,57
GORIZIA	573	79,14	151	20,86	7	77,78	2	22,22
PORDENONE	1.494	83,51	295	16,49	9	100,00	0	0,00
TRIESTE	1.071	79,33	279	20,67	14	87,50	2	12,50
UDINE	2.401	66,51	1.209	33,49	21	80,77	5	19,23
FRIULI V.G.	5.539	74,12	1.934	25,88	51	85,00	9	15,00
GENOVA	4.078	65,62	2.137	34,38	28	84,85	5	15,15
IMPERIA	1.147	72,83	428	27,17	2	100,00	0	0,00
LA SPEZIA	1.128	78,44	310	21,56	9	90,00	1	10,00
SAVONA	1.385	86,45	217	13,55	6	85,71	1	14,29
LIGURIA	7.738	71,45	3.092	28,55	45	86,54	7	13,46
BOLOGNA	4.679	83,02	957	16,98	63	87,50	9	12,50
FERRARA	1.576	71,51	628	28,49	17	94,44	1	5,56
FORLI	1.862	65,82	967	34,18	13	65,00	7	35,00
MODENA	3.267	70,11	1.393	29,89	19	86,36	3	13,64
PIACENZA	1.484	82,86	307	17,14	4	66,67	2	33,33
PARMA	2.068	70,70	857	29,30	6	66,67	3	33,33
RAVENNA	1.737	73,95	612	26,05	16	72,73	6	27,27
REGGIO EMILIA	2.497	81,10	582	18,90	25	92,59	2	7,41
RIMINI	2.102	80,11	522	19,89	19	100,00	0	0,00
EMILIA ROMAGNA	21.274	75,71	6.825	24,29	182	84,65	33	15,35
ITALIA SETT.	136.052	78,92	36.341	21,08	1.167	85,37	200	14,63

ESAMI DI GUIDA (donne)

	CATEGORIE PATENTI INFERIORI (A-B-BE)				ALTRE CATEGORIE PATENTI			
	IDONEI	%	RESPINTI	%	IDONEI	%	RESPINTI	%
AREZZO	1.626	79,20	427	20,80	14	87,50	2	12,50
FIRENZE	5.171	74,01	1.816	25,99	29	87,88	4	12,12
GROSSETO	1.044	80,43	254	19,57	5	83,33	1	16,67
LIVORNO	1.543	83,45	306	16,55	8	80,00	2	20,00
LUCCA	2.109	86,58	327	13,42	16	88,89	2	11,11
MASSA CARRARA	986	77,70	283	22,30	3	100,00	0	0,00
PISA	2.277	83,53	449	16,47	41	100,00	0	0,00
PRATO	1.472	73,38	534	26,62	3	75,00	1	25,00
PISTOIA	1.432	68,26	666	31,74	9	60,00	6	40,00
SIENA	1.398	85,66	234	14,34	10	90,91	1	9,09
TOSCANA	19.058	78,25	5.296	21,75	138	87,90	19	12,10
ANCONA	2.330	82,62	490	17,38	23	82,14	5	17,86
ASCOLI PICENO	2.171	88,54	281	11,46	11	84,62	2	15,38
MACERATA	1.710	83,37	341	16,63	10	76,92	3	23,08
PESARO	2.027	81,08	473	18,92	26	89,66	3	10,34
MARCHE	8.238	83,86	1.585	16,14	70	84,34	13	15,66
PERUGIA	3.484	76,12	1.093	23,88	20	86,96	3	13,04
TERNI	917	66,64	459	33,36	11	68,75	5	31,25
UMBRIA	4.401	73,93	1.552	26,07	31	79,49	8	20,51
FROSINONE	2.543	94,32	153	5,68	13	92,86	1	7,14
LATINA	3.441	91,30	328	8,70	21	87,50	3	12,50
RIETI	957	76,19	299	23,81	6	85,71	1	14,29
ROMA	22.743	79,42	5.893	20,58	141	83,93	27	16,07
VITERBO	1.596	88,47	208	11,53	19	100,00	0	0,00
LAZIO	31.280	81,97	6.881	18,03	200	86,21	32	13,79
L'AQUILA	1.511	90,42	160	9,58	4	100,00	0	0,00
CHIETI	2.176	85,27	376	14,73	12	63,16	7	36,84
PESCARA	1.761	71,35	707	28,65	14	93,33	1	6,67
TERAMO	1.425	93,57	98	6,43	11	78,57	3	21,43
ABRUZZO	6.873	83,67	1.341	16,33	41	78,85	11	21,15
CAMPOBASSO	1.310	92,64	104	7,36	10	90,91	1	9,09
ISERNIA	554	99,64	2	0,36	11	100,00	0	0,00
MOLISE	1.864	94,62	106	5,38	21	95,45	1	4,55
ITALIA CENTRALE	71.714	81,06	16.761	18,94	501	85,64	84	14,36
AVELLINO	2.365	92,06	204	7,94	7	100,00	0	0,00
BENEVENTO	1.836	93,44	129	6,56	6	85,71	1	14,29
CASERTA	5.722	95,02	300	4,98	42	100,00	0	0,00
NAPOLI	19.504	96,34	740	3,66	159	100,00	0	0,00
SALERNO	7.109	96,52	256	3,48	33	94,29	2	5,71
CAMPANIA	36.537	95,73	1.629	4,27	247	98,80	3	1,20
MATERA	1.251	91,45	117	8,55	7	100,00	0	0,00
POTENZA	2.078	97,24	59	2,76	15	100,00	0	0,00
BASILICATA	3.329	94,98	176	5,02	22	100,00	0	0,00
BARI	8.805	94,78	485	5,22	40	95,24	2	4,76
BRINDISI	2.305	94,54	133	5,46	20	100,00	0	0,00
FOGGIA	3.851	97,77	88	2,23	15	100,00	0	0,00
LECCE	5.146	97,43	136	2,57	38	97,44	1	2,56
TARANTO	2.887	85,59	486	14,41	39	100,00	0	0,00
PUGLIA	22.995	94,54	1.328	5,46	152	98,06	3	1,94
COSENZA	4.188	91,92	368	8,08	22	84,62	4	15,38
CATANZARO	2.089	95,74	93	4,26	7	77,78	2	22,22
CROTONE	1.027	93,03	77	6,97	12	100,00	0	0,00
REGGIO CALABRIA	3.213	95,94	136	4,06	23	92,00	2	8,00
VIBO VALENTIA	1.014	95,12	52	4,88	1	100,00	0	0,00
CALABRIA	11.532	94,08	726	5,92	65	89,04	8	10,96
ITALIA MERID.	74.393	95,07	3.859	4,93	486	97,20	14	2,80

ESAMI DI GUIDA (donne)

	CATEGORIE PATENTI INFERIORI (A-B-BE)				ALTRE CATEGORIE PATENTI			
	IDONEI	%	RESPINTI	%	IDONEI	%	RESPINTI	%
AGRIGENTO	2.520	93,44	177	6,56	10	100,00	0	0,00
CALTANISSETTA	1.394	88,62	179	11,38	15	100,00	0	0,00
CATANIA	6.482	92,56	521	7,44	20	95,24	1	4,76
ENNA	1.161	96,11	47	3,89	9	100,00	0	0,00
MESSINA	3.640	96,86	118	3,14	21	95,45	1	4,55
PALERMO	5.607	93,62	382	6,38	32	96,97	1	3,03
RAGUSA	1.807	90,62	187	9,38	12	100,00	0	0,00
SIRACUSA	2.390	86,81	363	13,19	14	93,33	1	6,67
TRAPANI	2.287	92,52	185	7,48	8	100,00	0	0,00
SICILIA	27.289	92,67	2.159	7,33	141	97,24	4	2,76
CAGLIARI	3.776	57,62	2.777	42,38	23	74,19	8	25,81
NUORO	1.156	79,29	302	20,71	3	100,00	0	0,00
ORISTANO	715	82,37	153	17,63	4	100,00	0	0,00
SASSARI	2.449	70,45	1.027	29,55	6	66,67	3	33,33
SARDEGNA	8.096	65,53	4.259	34,47	36	76,60	11	23,40
ITALIA INSULARE	35.385	84,65	6.418	15,35	177	92,19	15	7,81
NAZIONALE	317.544	83,36	63.379	16,64	2.331	88,16	313	11,84

CAPITOLO IV

RIEPILOGO PATENTI

ESAMI PATENTI A e B

	PATENTE A												PATENTE B											
	TEORIA				GUIDA				TEORIA				GUIDA											
	IDONEI	%	RESPINTI	%	IDONEI	%	RESPINTI	%	IDONEI	%	RESPINTI	%	IDONEI	%	RESPINTI	%								
AOSTA	112	67,88	53	32,12	425	96,81	14	3,19	871	62,21	529	37,79	1.055	79,80	267	20,20								
VALLE D'AOSTA	112	67,88	53	32,12	425	96,81	14	3,19	871	62,21	529	37,79	1.055	79,80	267	20,20								
ALESSANDRIA	339	73,70	121	26,30	1.210	92,30	101	7,70	2.792	69,02	1.253	30,98	3.594	79,71	915	20,29								
ASTI	160	72,40	61	27,60	594	91,67	54	8,33	1.513	65,27	805	34,73	1.850	76,73	561	23,27								
BIELLA	172	65,90	89	34,10	533	94,67	30	5,33	1.180	69,62	515	30,38	1.439	82,99	295	17,01								
CUNEO	609	74,63	207	25,37	2.351	99,28	17	0,72	4.472	71,45	1.787	28,55	6.046	94,16	375	5,84								
NOVARA	283	66,59	142	33,41	925	97,57	23	2,43	2.301	62,83	1.361	37,17	3.030	88,08	410	11,92								
TORINO	1.278	63,42	737	36,58	5.476	93,13	404	6,87	17.821	64,77	9.694	35,23	19.162	77,07	5.702	22,93								
VERBANIA	195	71,43	78	28,57	1.010	97,87	22	2,13	1.421	62,96	836	37,04	1.879	95,28	93	4,72								
VERCELLI	166	77,57	48	22,43	612	95,48	29	4,52	1.252	73,60	449	26,40	1.600	96,50	58	3,50								
PIEMONTE	3.202	68,35	1.483	31,65	12.711	94,92	680	5,08	32.752	66,23	16.700	33,77	38.600	82,11	8.409	17,89								
BERGAMO	694	66,03	357	33,97	3.472	98,22	63	1,78	9.327	70,39	3.924	29,61	11.778	96,08	481	3,92								
BRESCIA	554	68,65	253	31,35	3.019	95,18	153	4,82	10.019	66,95	4.946	33,05	12.332	83,81	2.363	16,19								
COMO	451	69,49	198	30,51	1.825	94,22	112	5,78	4.560	70,50	1.908	29,50	5.568	90,11	611	9,89								
CREMONA	151	72,60	57	27,40	944	98,33	16	1,67	2.849	74,58	971	25,42	3.357	93,07	250	6,93								
LECCO	229	81,21	53	18,79	979	93,51	68	6,49	2.342	74,47	803	25,53	2.924	79,85	738	20,15								
LODI	92	69,70	40	30,30	465	92,45	38	7,55	1.699	67,34	824	32,66	2.025	81,88	448	18,12								
MILANO	1.801	63,28	1.045	36,72	9.507	92,89	728	7,11	28.425	63,54	16.309	36,46	33.824	84,67	6.125	15,33								
MANTOVA	217	73,06	80	26,94	944	88,47	123	11,53	3.124	64,55	1.716	35,45	3.891	78,35	1.075	21,65								
PAVIA	311	71,66	123	28,34	1.244	93,04	93	6,96	3.822	65,84	1.983	34,16	4.492	91,69	407	8,31								
SONDRIO	243	80,73	58	19,27	728	95,29	36	4,71	1.478	77,95	418	22,05	1.784	91,30	170	8,70								
VARESE	551	71,84	216	28,16	2.647	96,08	108	3,92	6.795	71,35	2.728	28,65	8.167	89,69	939	10,31								
LOMBARDIA	5.294	68,10	2.480	31,90	25.774	94,37	1.538	5,63	74.440	67,08	36.530	32,92	90.042	86,87	13.607	13,13								
BOLZANO	444	55,50	356	44,50	1.623	87,78	226	12,22	3.824	62,31	2.313	37,69	4.556	85,11	797	14,89								
TRENTO	422	68,28	196	31,72	1.403	82,58	296	17,42	4.278	68,93	1.928	31,07	4.956	71,89	1.938	28,11								
TRENTINO A.A.	866	61,07	552	38,93	3.026	85,29	522	14,71	8.102	65,64	4.241	34,36	9.512	77,67	2.735	22,33								
BELLUNO	118	66,29	60	33,71	523	91,27	50	8,73	1.535	70,28	649	29,72	1.753	73,35	637	26,65								
PADOVA	595	63,64	340	36,36	2.712	92,72	213	7,28	7.191	68,08	3.371	31,92	8.540	83,23	1.721	16,77								
ROVIGO	104	69,80	45	30,20	704	89,45	83	10,55	1.856	72,16	716	27,84	2.211	76,43	682	23,57								
TREVISO	318	77,56	92	22,44	1.899	97,24	54	2,76	8.187	75,04	2.723	24,96	9.835	90,79	998	9,21								
VENEZIA	287	65,38	152	34,62	1.746	89,77	199	10,23	5.995	66,64	3.001	33,36	7.133	78,63	1.939	21,37								
VICENZA	389	75,10	129	24,90	2.280	91,20	220	8,80	7.599	75,43	2.475	24,57	8.571	80,87	2.028	19,13								
VERONA	649	60,48	424	39,52	2.562	76,68	779	23,32	8.021	61,63	4.994	38,37	8.852	71,03	3.611	28,97								
VENETO	2.460	66,45	1.242	33,55	12.426	88,61	1.598	11,39	40.384	69,25	17.929	30,75	46.895	80,15	11.616	19,85								
GORIZIA	80	58,39	57	41,61	391	90,30	42	9,70	867	65,29	461	34,71	1.045	81,96	230	18,04								
PORDENONE	83	70,34	35	29,66	589	90,48	62	9,52	2.217	74,15	773	25,85	2.668	86,40	420	13,60								
TRIESTE	277	54,10	235	45,90	1.052	89,76	120	10,24	1.315	59,75	886	40,25	1.696	80,42	413	19,58								
UDINE	216	71,52	86	28,48	1.109	79,90	279	20,10	3.746	69,99	1.606	30,01	4.271	70,98	1.746	29,02								
FRILI V.G.	656	61,37	413	38,63	3.141	86,20	503	13,80	8.145	68,61	3.726	31,39	9.680	77,51	2.809	22,49								
GENOVA	1.122	58,96	781	41,04	3.602	76,31	1.118	23,69	4.905	61,97	3.010	38,03	6.539	68,95	2.945	31,05								
IMPERIA	315	61,40	198	38,60	940	85,45	160	14,55	1.454	61,52	909	38,47	1.847	77,44	538	22,56								
LA SPEZIA	219	60,83	141	39,17	999	85,09	175	14,91	1.101	63,72	627	36,28	1.778	81,60	401	18,40								
SAVONA	350	55,29	283	44,71	1.275	91,14	124	8,86	1.691	56,07	1.325	43,93	2.168	89,88	244	10,12								
LIGURIA	2.006	58,84	1.403	41,16	6.816	81,21	1.577	18,79	9.151	60,92	5.871	39,08	12.332	74,92	4.128	25,08								
BOLOGNA	479	68,14	224	31,86	2.644	93,76	176	6,24	6.339	69,97	2.850	30,03	8.049	85,14	1.405	14,86								
FERRARA	141	71,94	55	28,06	776	86,41	122	13,59	2.395	70,30	1.012	29,70	2.831	76,97	847	23,03								
FORLÌ	194	65,99	100	34,01	1.144	88,00	156	12,00	2.691	67,24	1.311	32,76	3.240	69,04	1.453	30,96								
MODENA	218	75,69	70	24,31	1.342	87,20	197	12,80	5.057	73,26	1.846	26,74	6.133	74,98	2.047	25,02								
PIACENZA	142	72,45	54	27,55	548	88,10	74	11,90	2.156	62,99	1.267	37,01	2.702	86,63	417	13,37								
PARMA	196	61,06	125	38,94	945	89,32	113	10,68	3.321	65,89	1.719	34,11	3.756	75,57	1.214	24,43								
RAVENNA	139	60,43	91	39,57	779	81,23	180	18,77	2.439	66,64	1.221	33,36	2.996	77,94	848	22,06								
REGGIO EMILIA	255	64,07	143	35,93	1.188	93,10	88	6,90	3.740	67,45	1.805	32,55	4.737	84,60	862	15,40								
RIMINI	333	70,55	139	29,45	1.542	94,89	83	5,11	2.656	66,25	1.353	33,75	3.407	82,29	733	17,71								
EMILIA ROMAGNA	2.097	67,69	1.001	32,31	10.908	90,17	1.189	9,83	31.094	68,37	14.384	31,63	37.851	79,39	9.826	20,61								
ITALIA SETT.	16.693	65,93	8.627	34,07	75.227	90,80	7.621	9,20	204.939	67,23	99.910	32,77	245.967	82,16	53.397	17,84								
AREZZO	255	60,43	167	39,57	1.032	89,58	120	10,42	2.355	60,98	1.507	39,02	3.025	83,06	617	16,94								
FIRENZE	1.156	56,06	906	43,94	3.780	84,94	670	15,06	7.247	56,49	5.582	43,51	8.517	75,86	2.711	24,14								
GROSSETO	217	52,29	198	47,71	749	96,65	26	3,35	1.379	56,19	1.075	43,81	1.719	83,81	332	16,19								
LIVORNO	493	49,50	503	50,50	1.444	90,31	155	9,69	1.892	52,44	1.716	47,56	2.426	85,00	428	15,00								
LUCCA	403	61,34	254	38,66	1.400	96,42	52	3,58	2.794	62,69	1.663	37,31	3.531	88,87	442	11,13								
MASSA CARRARA	222	60,82	143	39,18	747	89,25	90	10,75	1.313	61,93	807	38,07	1.708	79,40	443	20,60								
PISA	398	61,99	244	38,01	1.521	85,93	249	14,07	2.951	61,67	1.834	38,33	3.932	86,80	598	13,20								
PRATO	71	74,74	24	25,26	304	82,83	63	17,17	1.653	64,55	908	35,45	2.831	74,17	986	28,83								
PISTOIA	139	60,17	92	39,83	777	86,91	117	13,09	2.097	69,53	919	30,47	2.506	71,21	1.013	28,79								
SIENA	248	57,94	180	42,06	952	95,58	44	4,42	2.052	64,96	1.107	35,04	2.438	87,89	336	12,11								
TOSCANA	3.602	57,06	2.711	42,94	12.706	88,90	1.586	11,10	25.733	60,05	17.118	39,95	32.633	80,50	7.906	19,50								
ANCONA	499	62,53	299	37,47	1.726	92,15	147	7,85	3.449	66,87	1.709	33,13	4.210	87,04	627	12,96								
ASCOLI PICENO	269	63,29	156	36,71	1.389	97,47	36	2,53	3.198	66,71	1.596	33,29	3.886	90,12	426	9,88								
MACERATA	214	63,88	121	36,12	1.099	95,23	55	4,77	2.602	65,79	1.353	34,21	3.264	86,26	520	13,74								
PESARO	297	75,00	99	25,00	1.390	92,91	106	7,09																

ESAMI PATENTI A e B

	PATENTE A								PATENTE B							
	TEORIA				GUIDA				TEORIA				GUIDA			
	IDONEI	%	RESPINTI	%	IDONEI	%	RESPINTI	%	IDONEI	%	RESPINTI	%	IDONEI	%	RESPINTI	%
AVELLINO	307	63,69	175	36,31	1.155	94,67	65	5,33	3.465	65,60	1.817	34,40	4.536	94,01	289	5,99
BENEVENTO	317	67,59	152	32,41	1.089	95,86	47	4,14	2.315	68,49	1.065	31,51	3.171	94,80	174	5,20
CASERTA	1.739	59,82	1.168	40,18	4.067	97,39	109	2,61	8.179	62,11	4.989	37,89	10.507	95,98	440	4,02
NAPOLI	4.186	58,89	2.922	41,11	14.633	97,74	339	2,26	29.781	65,73	15.530	34,27	36.556	97,02	1.122	2,98
SALERNO	1.548	57,04	1.166	42,96	5.249	98,28	92	1,72	9.092	62,06	5.558	37,94	12.145	97,22	347	2,78
CAMPANIA	8.097	59,19	5.583	40,81	26.193	97,57	652	2,43	52.832	64,59	28.959	35,41	66.915	96,58	2.372	3,42
MATERA	191	54,89	157	45,11	663	96,37	25	3,63	2.157	64,23	1.201	35,77	2.443	93,71	164	6,29
POTENZA	277	60,48	181	39,52	1.004	99,21	8	0,79	3.227	66,69	1.612	33,31	3.800	97,79	86	2,21
BASILICATA	468	58,06	338	41,94	1.667	98,06	33	1,94	5.384	65,68	2.813	34,32	6.243	96,15	250	3,85
BARI	1.427	59,21	983	40,79	4.578	97,93	97	2,07	14.209	65,07	7.629	34,93	16.644	95,78	734	4,22
BRINDISI	445	64,40	246	35,60	1.323	96,85	43	3,15	3.556	68,74	1.617	31,26	4.380	95,82	191	4,18
FOGGIA	538	61,00	344	39,00	1.709	99,42	10	0,58	6.735	65,07	3.615	34,93	7.486	98,37	124	1,63
LECCE	953	65,91	493	34,09	3.614	98,39	59	1,61	6.815	71,98	2.653	28,02	8.670	97,94	182	2,06
TARANTO	474	55,83	375	44,17	1.244	88,67	159	11,33	4.929	71,96	1.921	28,04	5.532	87,95	758	12,05
PUGLIA	3.837	61,12	2.441	38,88	12.468	97,13	368	2,87	36.244	67,52	17.435	32,48	42.712	95,55	1.989	4,45
COSENZA	684	62,52	410	37,48	2.071	97,55	52	2,45	6.689	64,12	3.743	35,88	7.805	93,50	543	6,50
CATANZARO	380	57,93	276	42,07	1.098	98,83	13	1,17	3.204	64,14	1.791	35,86	3.867	96,43	143	3,57
CROTONE	124	56,11	97	43,89	426	98,38	7	1,62	1.649	61,30	1.041	38,70	1.951	94,75	108	5,25
REGGIO CALABRIA	581	51,64	544	48,36	1.927	97,92	41	2,08	5.174	57,28	3.859	42,72	5.913	96,54	212	3,46
VIBO VALENTIA	167	62,78	99	37,22	486	98,98	5	1,02	1.558	65,38	825	34,62	1.937	96,46	71	3,54
CALABRIA	1.936	57,58	1.426	42,42	6.008	98,07	118	1,93	18.274	61,88	11.259	38,12	21.473	95,22	1.077	4,78
ITALIA MERID.	14.338	59,43	9.788	40,57	46.336	97,54	1.171	2,46	112.734	65,09	60.466	34,91	137.343	96,02	5.688	3,98
AGRIGENTO	611	60,92	392	39,08	1.477	96,98	46	3,02	3.948	65,25	2.103	34,75	4.523	94,74	251	5,26
CALTANISSETTA	314	54,33	264	45,67	858	96,30	33	3,70	2.041	60,06	1.357	39,94	2.673	90,89	268	9,11
CATANIA	2.044	60,26	1.348	39,74	4.895	93,51	340	6,49	9.290	65,85	4.817	34,15	11.757	94,24	719	5,76
ENNA	212	61,63	132	38,37	674	97,82	15	2,18	1.900	68,17	887	31,83	2.184	97,41	58	2,59
MESSINA	878	56,87	666	43,13	2.902	97,78	66	2,22	5.163	65,90	2.672	34,10	6.270	97,80	141	2,20
PALERMO	1.317	53,62	1.139	46,38	4.742	96,74	160	3,26	8.574	61,40	5.391	38,60	10.548	94,33	634	5,67
RAGUSA	429	71,26	173	28,74	1.128	95,92	48	4,08	2.720	73,49	981	26,51	3.487	92,67	276	7,33
SIRACUSA	876	54,48	732	45,52	1.963	92,07	169	7,93	3.029	59,11	2.095	40,89	4.211	89,24	508	10,76
TRAPANI	405	56,25	315	43,75	1.418	94,72	79	5,28	3.954	67,39	1.913	32,61	4.273	93,99	273	6,01
SICILIA	7.086	57,86	5.161	42,14	20.057	95,45	956	4,55	40.619	64,64	22.216	35,36	49.926	94,10	3.128	5,90
CAGLIARI	364	55,32	294	44,68	1.513	75,88	481	24,12	7.032	63,47	4.048	36,53	7.070	62,21	4.294	37,79
NUORO	99	51,30	94	48,70	434	96,88	14	3,13	1.923	61,40	1.209	38,60	2.214	84,73	399	15,27
ORISTANO	86	60,56	56	39,44	333	93,80	22	6,20	1.302	63,20	758	36,80	1.404	86,72	215	13,28
SASSARI	342	50,44	336	49,56	1.215	91,70	110	8,30	3.707	55,71	2.947	44,29	4.286	74,83	1.442	25,17
SARDEGNA	891	53,32	780	46,68	3.495	84,79	627	15,21	13.964	60,91	8.962	39,09	14.974	70,22	6.350	29,78
ITALIA INSULARE	7.977	57,31	5.941	42,69	23.552	93,70	1.583	6,30	54.583	63,65	31.178	36,35	64.900	87,26	9.478	12,74
NAZIONALE	50.805	60,30	33.454	39,70	191.652	93,27	13.838	6,73	479.706	64,42	264.997	35,58	574.663	85,99	93.665	14,01

ESAMI CATEGORIA C

	TEORIA				GUIDA			
	IDONEI	%	RESPINTI	%	IDONEI	%	RESPINTI	%
AOSTA	79	82,29	17	17,71	75	90,36	8	9,64
VALLE D'AOSTA	79	82,29	17	17,71	75	90,36	8	9,64
ALESSANDRIA	84	64,12	47	35,88	83	82,18	18	17,82
ASTI	71	81,61	16	18,39	69	89,61	8	10,39
BIELLA	56	68,29	26	31,71	54	96,43	2	3,57
CUNEO	313	86,46	49	13,54	288	92,01	25	7,99
NOVARA	83	70,94	34	29,06	82	96,47	3	3,53
TORINO	734	79,27	192	20,73	716	95,59	33	4,41
VERBANIA	273	75,21	90	24,79	240	96,39	9	3,61
VERCELLI	36	54,55	30	45,45	37	97,37	1	2,63
PIEMONTE	1.650	77,32	484	22,68	1.569	94,06	99	5,94
BERGAMO	585	91,26	56	8,74	539	97,12	16	2,88
BRESCIA	462	79,25	121	20,75	444	94,87	24	5,13
COMO	220	80,29	54	19,71	200	96,62	7	3,38
CREMONA	221	90,95	22	9,05	223	95,30	11	4,70
LECCO	102	74,45	35	25,55	99	90,00	11	10,00
LODI	32	74,42	11	25,58	30	100,00	0	0,00
MILANO	445	73,68	159	26,32	433	92,92	33	7,08
MANTOVA	108	71,52	43	28,48	97	100,00	0	0,00
PAVIA	86	72,27	33	27,73	85	98,84	1	1,16
SONDRIO	99	92,52	8	7,48	95	82,61	20	17,39
VARESE	255	80,19	63	19,81	237	96,34	9	3,66
LOMBARDIA	2.615	81,21	605	18,79	2.482	94,95	132	5,05
BOLZANO	751	82,80	156	17,20	718	95,73	32	4,27
TRENTO	149	68,66	68	31,34	137	82,53	29	17,47
TRENTINO A.A.	900	80,07	224	19,93	855	93,34	61	6,66
BELLUNO	53	72,60	20	27,40	52	88,14	7	11,86
PADOVA	279	74,60	95	25,40	293	95,13	15	4,87
ROVIGO	95	82,61	20	17,39	92	85,19	16	14,81
TREVISO	517	94,86	28	5,14	489	98,59	7	1,41
VENEZIA	504	84,85	90	15,15	487	97,99	10	2,01
VICENZA	215	73,13	79	26,87	201	94,81	11	5,19
VERONA	255	72,86	95	27,14	272	84,47	50	15,53
VENETO	1.918	81,79	427	18,21	1.886	94,21	116	5,79
GORIZIA	41	58,57	29	41,43	38	80,85	9	19,15
PORDENONE	74	87,06	11	12,94	76	88,37	10	11,63
TRIESTE	9	60,00	6	40,00	9	100,00	0	0,00
UDINE	138	67,65	66	32,35	128	88,89	16	11,11
FRIULI V.G.	262	70,05	112	29,95	251	87,76	35	12,24
GENOVA	196	57,99	142	42,01	196	91,59	18	8,41
IMPERIA	52	63,41	30	36,59	56	96,55	2	3,45
LA SPEZIA	79	58,52	56	41,48	70	81,40	16	18,60
SAVONA	98	82,35	21	17,65	92	98,92	1	1,08
LIGURIA	425	63,06	249	36,94	414	91,80	37	8,20
BOLOGNA	202	80,80	48	19,20	198	92,96	15	7,04
FERRARA	85	62,96	50	37,04	84	98,82	1	1,18
FORLI	105	76,09	33	23,91	102	92,73	8	7,27
MODENA	143	70,10	61	29,90	130	89,66	15	10,34
PIACENZA	64	58,18	46	41,82	61	88,41	8	11,59
PARMA	69	55,20	56	44,80	59	88,06	8	11,94
RAVENNA	98	77,78	28	22,22	91	81,25	21	18,75
REGGIO EMILIA	208	87,03	31	12,97	190	95,48	9	4,52
RIMINI	153	85,96	25	14,04	147	96,71	5	3,29
EMILIA ROMAGNA	1.127	74,88	378	25,12	1.062	92,19	90	7,81
ITALIA SETT.	8.976	78,24	2.496	21,76	8.594	93,70	578	6,30

ESAMI CATEGORIA C

	TEORIA				GUIDA			
	IDONEI	%	RESPINTI	%	IDONEI	%	RESPINTI	%
AREZZO	123	55,16	100	44,84	119	80,41	29	19,59
FIRENZE	258	66,32	131	33,68	238	94,07	15	5,93
GROSSETO	66	72,53	25	27,47	61	92,42	5	7,58
LIVORNO	74	58,73	52	41,27	64	86,49	10	13,51
LUCCA	183	87,14	27	12,86	161	95,27	8	4,73
MASSA CARRARA	122	84,72	22	15,28	118	77,63	34	22,37
PISA	412	95,59	19	4,41	383	100,00	0	0,00
PRATO	37	88,10	5	11,90	40	86,96	6	13,04
PISTOIA	71	61,21	45	38,79	74	82,22	16	17,78
SIENA	79	72,48	30	27,52	79	86,81	12	13,19
TOSCANA	1.425	75,76	456	24,24	1.337	90,83	135	9,17
ANCONA	160	70,48	67	29,52	153	88,44	20	11,56
ASCOLI PICENO	134	73,63	48	26,37	135	95,07	7	4,93
MACERATA	128	74,85	43	25,15	149	94,30	9	5,70
PESARO	150	78,13	42	21,88	153	95,03	8	4,97
MARCHE	572	74,09	200	25,91	590	93,06	44	6,94
PERUGIA	277	64,27	154	35,73	267	94,35	16	5,65
TERNI	72	85,71	12	14,29	71	94,67	4	5,33
UMBRIA	349	67,77	166	32,23	338	94,41	20	5,59
FROSINONE	260	84,14	49	15,86	240	94,86	13	5,14
LATINA	328	90,36	35	9,64	316	96,05	13	3,95
RIETI	69	61,06	44	38,94	64	94,12	4	5,88
ROMA	864	82,13	188	17,87	863	87,97	118	12,03
VITERBO	95	83,33	19	16,67	86	95,56	4	4,44
LAZIO	1.616	82,83	335	17,17	1.569	91,17	152	8,83
L'AQUILA	196	77,78	56	22,22	185	96,35	7	3,65
CHIETI	118	59,60	80	40,40	114	90,48	12	9,52
PESCARA	122	67,78	58	32,22	106	80,30	26	19,70
TERAMO	132	73,33	48	26,67	125	96,90	4	3,10
ABRUZZO	568	70,12	242	29,88	530	91,54	49	8,46
CAMPOBASSO	121	85,82	20	14,18	102	99,03	1	0,97
ISERNIA	119	88,81	15	11,19	117	99,15	1	0,85
MOLISE	240	87,27	35	12,73	219	99,10	2	0,90
ITALIA CENTRALE	4.770	76,89	1.434	23,11	4.583	91,94	402	8,06
AVELLINO	94	81,03	22	18,97	99	93,40	7	6,60
BENEVENTO	96	74,42	33	25,58	89	85,58	15	14,42
CASERTA	534	82,53	113	17,47	505	96,01	21	3,99
NAPOLI	1.600	89,84	181	10,16	1.522	98,38	25	1,62
SALERNO	443	74,08	155	25,92	406	91,65	37	8,35
CAMPANIA	2.767	84,59	504	15,41	2.621	96,15	105	3,85
MATERA	173	88,72	22	11,28	145	99,32	1	0,68
POTENZA	191	95,50	9	4,50	175	98,31	3	1,69
BASILICATA	364	92,15	31	7,85	320	98,77	4	1,23
BARI	505	75,04	168	24,96	489	97,22	14	2,78
BRINDISI	242	87,36	35	12,64	213	98,16	4	1,84
FOGGIA	372	93,70	25	6,30	355	98,34	6	1,66
LECCE	273	81,25	63	18,75	269	98,53	4	1,47
TARANTO	181	81,90	40	18,10	167	98,82	2	1,18
PUGLIA	1.573	82,62	331	17,38	1.493	98,03	30	1,97
COSENZA	343	79,58	88	20,42	325	96,44	12	3,56
CATANZARO	97	73,48	35	26,52	112	94,12	7	5,88
CROTONE	170	97,14	5	2,86	177	100,00	0	0,00
REGGIO CALABRIA	236	61,94	145	38,06	229	96,62	8	3,38
VIBO VALENTIA	70	84,34	13	15,66	68	100,00	0	0,00
CALABRIA	916	76,21	286	23,79	911	97,12	27	2,88
ITALIA MERID.	5.620	82,99	1.152	17,01	5.345	96,99	166	3,01

ESAMI CATEGORIA C

	TEORIA				GUIDA			
	IDONEI	%	RESPINTI	%	IDONEI	%	RESPINTI	%
AGRIGENTO	225	94,14	14	5,86	193	98,47	3	1,53
CALTANISSETTA	207	85,89	34	14,11	215	95,56	10	4,44
CATANIA	327	87,43	47	12,57	315	93,20	23	6,80
ENNA	84	74,34	29	25,66	90	98,90	1	1,10
MESSINA	218	94,78	12	5,22	213	99,53	1	0,47
PALERMO	304	83,75	59	16,25	277	91,72	25	8,28
RAGUSA	132	80,98	31	19,02	125	99,21	1	0,79
SIRACUSA	117	78,52	32	21,48	126	96,18	5	3,82
TRAPANI	156	78,39	43	21,61	156	96,89	5	3,11
SICILIA	1.770	85,47	301	14,53	1.710	95,85	74	4,15
CAGLIARI	183	59,61	124	40,39	166	83,84	32	16,16
NUORO	96	63,16	56	36,84	104	99,05	1	0,95
ORISTANO	41	77,36	12	22,64	34	100,00	0	0,00
SASSARI	100	58,14	72	41,86	97	94,17	6	5,83
SARDEGNA	420	61,40	264	38,60	401	91,14	39	8,86
ITALIA INSULARE	2.190	79,49	565	20,51	2.111	94,92	113	5,08
NAZIONALE	21.556	79,24	5.647	20,76	20.633	94,25	1.259	5,75

ESAMI CATEGORIA D

	TEORIA				GUIDA			
	IDONEI	%	RESPINTI	%	IDONEI	%	RESPINTI	%
AOSTA	21	91,30	2	8,70	19	100,00	0	0,00
VALLE D'AOSTA	21	91,30	2	8,70	19	100,00	0	0,00
ALESSANDRIA	28	71,79	11	28,21	27	81,82	6	18,18
ASTI	14	77,78	4	22,22	12	92,31	1	7,69
BIELLA	16	100,00	0	0,00	20	83,33	4	16,67
CUNEO	37	84,09	7	15,91	36	100,00	0	0,00
NOVARA	14	77,78	4	22,22	12	100,00	0	0,00
TORINO	281	81,92	62	18,08	281	97,23	8	2,77
VERBANIA	33	78,57	9	21,43	30	100,00	0	0,00
VERCELLI	5	50,00	5	50,00	6	100,00	0	0,00
PIEMONTE	428	80,75	102	19,25	424	95,71	19	4,29
BERGAMO	78	90,70	8	9,30	72	98,63	1	1,37
BRESCIA	66	85,71	11	14,29	54	98,18	1	1,82
COMO	53	91,38	5	8,62	49	90,74	5	9,26
CREMONA	15	75,00	5	25,00	17	100,00	0	0,00
LECCO	11	84,62	2	15,38	9	75,00	3	25,00
LODI	9	90,00	1	10,00	9	100,00	0	0,00
MILANO	140	72,92	52	27,08	141	93,38	10	6,62
MANTOVA	8	88,89	1	11,11	8	88,89	1	11,11
PAVIA	18	72,00	7	28,00	19	95,00	1	5,00
SONDRIO	10	100,00	0	0,00	11	91,67	1	8,33
VARESE	50	79,37	13	20,63	47	97,92	1	2,08
LOMBARDIA	458	81,35	105	18,65	436	94,78	24	5,22
BOLZANO	82	84,54	15	15,46	85	94,44	5	5,56
TRENTO	37	84,09	7	15,91	32	91,43	3	8,57
TRENTINO A.A.	119	84,40	22	15,60	117	93,60	8	6,40
BELLUNO	10	62,50	6	37,50	10	76,92	3	23,08
PADOVA	44	81,48	10	18,52	47	97,92	1	2,08
ROVIGO	7	70,00	3	30,00	6	85,71	1	14,29
TREVISO	46	95,83	2	4,17	49	100,00	0	0,00
VENEZIA	70	79,55	18	20,45	70	97,22	2	2,78
VICENZA	26	66,67	13	33,33	23	88,46	3	11,54
VERONA	41	71,93	16	28,07	50	87,72	7	12,28
VENETO	244	78,21	68	21,79	255	93,75	17	6,25
GORIZIA	17	85,00	3	15,00	15	75,00	5	25,00
PORDENONE	16	84,21	3	15,79	16	94,12	1	5,88
TRIESTE	28	84,85	5	15,15	28	96,55	1	3,45
UDINE	36	72,00	14	28,00	31	88,57	4	11,43
FRIULI V.G.	97	79,51	25	20,49	90	89,11	11	10,89
GENOVA	106	73,61	38	26,39	102	98,08	2	1,92
IMPERIA	14	87,50	2	12,50	14	100,00	0	0,00
LA SPEZIA	21	70,00	9	30,00	20	100,00	0	0,00
SAVONA	13	76,47	4	23,53	14	100,00	0	0,00
LIGURIA	154	74,40	53	25,60	150	98,68	2	1,32
BOLOGNA	112	82,96	23	17,04	111	90,98	11	9,02
FERRARA	11	61,11	7	38,89	11	91,67	1	8,33
FORLI	23	85,19	4	14,81	15	78,95	4	21,05
MODENA	23	88,46	3	11,54	25	86,21	4	13,79
PIACENZA	12	66,67	6	33,33	12	75,00	4	25,00
PARMA	11	64,71	6	35,29	14	77,78	4	22,22
RAVENNA	12	70,59	5	29,41	10	66,67	5	33,33
REGGIO EMILIA	28	87,50	4	12,50	27	93,10	2	6,90
RIMINI	56	82,35	12	17,65	61	98,39	1	1,61
EMILIA ROMAGNA	288	80,45	70	19,55	286	88,82	36	11,18
ITALIA SETT.	1.809	80,19	447	19,81	1.777	93,82	117	6,18

ESAMI CATEGORIA D

	TEORIA				GUIDA			
	IDONEI	%	RESPINTI	%	IDONEI	%	RESPINTI	%
AREZZO	18	54,55	15	45,45	19	86,36	3	13,64
FIRENZE	71	77,17	21	22,83	74	90,24	8	9,76
GROSSETO	12	92,31	1	7,69	15	100,00	0	0,00
LIVORNO	19	63,33	11	36,67	19	90,48	2	9,52
LUCCA	16	88,89	2	11,11	14	87,50	2	12,50
MASSA CARRARA	6	75,00	2	25,00	6	100,00	0	0,00
PISA	69	97,18	2	2,82	63	100,00	0	0,00
PRATO	7	100,00	0	0,00	9	100,00	0	0,00
PISTOIA	9	64,29	5	35,71	9	56,25	7	43,75
SIENA	17	68,00	8	32,00	19	100,00	0	0,00
TOSCANA	244	78,46	67	21,54	247	91,82	22	8,18
ANCONA	24	68,57	11	31,43	25	89,29	3	10,71
ASCOLI PICENO	28	73,68	10	26,32	26	92,86	2	7,14
MACERATA	15	88,24	2	11,76	15	88,24	2	11,76
PESARO	34	87,18	5	12,82	32	88,89	4	11,11
MARCHE	101	78,29	28	21,71	98	89,91	11	10,09
PERUGIA	47	73,44	17	26,56	37	100,00	0	0,00
TERNI	17	65,38	9	34,62	20	100,00	0	0,00
UMBRIA	64	71,11	26	28,89	57	100,00	0	0,00
FROSINONE	82	78,10	23	21,90	74	92,50	6	7,50
LATINA	77	89,53	9	10,47	75	94,94	4	5,06
RIETI	37	74,00	13	26,00	40	97,56	1	2,44
ROMA	486	67,88	230	32,12	486	89,01	60	10,99
VITERBO	37	88,10	5	11,90	37	100,00	0	0,00
LAZIO	719	71,97	280	28,03	712	90,93	71	9,07
L'AQUILA	40	74,07	14	25,93	39	95,12	2	4,88
CHIETI	50	66,67	25	33,33	51	92,73	4	7,27
PESCARA	28	87,50	4	12,50	26	92,86	2	7,14
TERAMO	30	69,77	13	30,23	31	96,88	1	3,13
ABRUZZO	148	72,55	56	27,45	147	94,23	9	5,77
CAMPOBASSO	43	93,48	3	6,52	42	100,00	0	0,00
ISERNIA	28	96,55	1	3,45	28	100,00	0	0,00
MOLISE	71	94,67	4	5,33	70	100,00	0	0,00
ITALIA CENTRALE	1.347	74,50	461	25,50	1.331	92,17	113	7,83
AVELLINO	45	78,95	12	21,05	54	93,10	4	6,90
BENEVENTO	31	81,58	7	18,42	22	81,48	5	18,52
CASERTA	174	94,05	11	5,95	157	96,32	6	3,68
NAPOLI	741	89,93	83	10,07	726	96,93	23	3,07
SALERNO	114	77,03	34	22,97	112	94,12	7	5,88
CAMPANIA	1.105	88,26	147	11,74	1.071	95,97	45	4,03
MATERA	68	80,00	17	20,00	60	98,36	1	1,64
POTENZA	85	93,41	6	6,59	80	93,02	6	6,98
BASILICATA	153	86,93	23	13,07	140	95,24	7	4,76
BARI	141	77,05	42	22,95	130	97,01	4	2,99
BRINDISI	49	75,38	16	24,62	50	100,00	0	0,00
FOGGIA	96	76,80	29	23,20	86	97,73	2	2,27
LECCE	83	81,37	19	18,63	75	96,15	3	3,85
TARANTO	79	81,44	18	18,56	75	100,00	0	0,00
PUGLIA	448	78,32	124	21,68	416	97,88	9	2,12
COSENZA	147	78,19	41	21,81	141	97,24	4	2,76
CATANZARO	46	76,67	14	23,33	44	100,00	0	0,00
CROTONE	44	100,00	0	0,00	43	100,00	0	0,00
REGGIO CALABRIA	70	68,63	32	31,37	79	96,34	3	3,66
VIBO VALENTIA	24	92,31	2	7,69	20	100,00	0	0,00
CALABRIA	331	78,81	89	21,19	327	97,90	7	2,10
ITALIA MERID.	2.037	84,17	383	15,83	1.954	96,64	68	3,36

ESAMI CATEGORIA D

	TEORIA				GUIDA			
	IDONEI	%	RESPINTI	%	IDONEI	%	RESPINTI	%
AGRIGENTO	50	98,04	1	1,96	44	95,65	2	4,35
CALTANISSETTA	36	90,00	4	10,00	32	100,00	0	0,00
CATANIA	93	88,57	12	11,43	86	90,53	9	9,47
ENNA	12	70,59	5	29,41	14	100,00	0	0,00
MESSINA	77	92,77	6	7,23	74	100,00	0	0,00
PALERMO	100	84,03	19	15,97	92	90,20	10	9,80
RAGUSA	12	92,31	1	7,69	11	100,00	0	0,00
SIRACUSA	19	57,58	14	42,42	17	85,00	3	15,00
TRAPANI	62	89,86	7	10,14	52	98,11	1	1,89
SICILIA	461	86,98	69	13,02	422	94,41	25	5,59
CAGLIARI	69	72,63	26	27,37	63	86,30	10	13,70
NUORO	24	70,59	10	29,41	17	85,00	3	15,00
ORISTANO	7	50,00	7	50,00	7	100,00	0	0,00
SASSARI	21	75,00	7	25,00	28	93,33	2	6,67
SARDEGNA	121	70,76	50	29,24	115	88,46	15	11,54
ITALIA INSULARE	582	83,02	119	16,98	537	93,07	40	6,93
NAZIONALE	5.775	80,38	1.410	19,62	5.599	94,31	338	5,69

ESAMI ALTRE CATEGORIE

	PATENTI BE CE DE							
	TEORIA				GUIDA			
	IDONEI	%	RESPINTI	%	IDONEI	%	RESPINTI	%
AOSTA	39	82,98	8	17,02	36	94,74	2	5,26
VALLE D'AOSTA	39	82,98	8	17,02	36	94,74	2	5,26
ALESSANDRIA	63	67,74	30	32,26	60	80,00	15	20,00
ASTI	39	66,10	20	33,90	38	86,36	6	13,64
BIELLA	47	87,04	7	12,96	48	88,89	6	11,11
CUNEO	192	88,48	25	11,52	187	98,42	3	1,58
NOVARA	71	78,89	19	21,11	68	94,44	4	5,56
TORINO	640	86,60	99	13,40	632	95,32	31	4,68
VERBANIA	281	84,89	50	15,11	251	97,29	7	2,71
VERCELLI	33	75,00	11	25,00	32	96,97	1	3,03
PIEMONTE	1.366	83,96	261	16,04	1.316	94,74	73	5,26
BERGAMO	543	92,19	46	7,81	494	96,30	19	3,70
BRESCIA	365	84,10	69	15,90	338	94,94	18	5,06
COMO	226	84,96	40	15,04	227	92,28	19	7,72
CREMONA	164	91,11	16	8,89	156	95,12	8	4,88
LECCO	69	85,19	12	14,81	64	0,00	7	9,86
LODI	29	69,05	13	30,95	34	100,00	0	0,00
MILANO	409	83,81	79	16,19	393	92,91	30	7,09
MANTOVA	136	78,61	37	21,39	120	99,17	1	0,83
PAVIA	105	83,33	21	16,67	106	100,00	0	0,00
SONDRIO	71	93,42	5	6,58	77	88,51	10	11,49
VARESE	243	91,01	24	8,99	232	96,67	8	3,33
LOMBARDIA	2.360	86,70	362	13,30	2.241	94,92	120	5,08
BOLZANO	336	88,65	43	11,35	321	96,11	13	3,89
TRENTO	128	83,66	25	16,34	119	88,81	15	11,19
TRENTINO A.A.	464	87,22	68	12,78	440	94,02	28	5,98
BELLUNO	39	70,91	16	29,09	44	84,62	8	15,38
PADOVA	270	82,82	56	17,18	260	96,65	9	3,35
ROVIGO	53	75,71	17	24,29	58	95,08	3	4,92
TREVISO	503	95,27	25	4,73	471	99,58	2	0,42
VENEZIA	403	84,31	75	15,69	367	97,87	8	2,13
VICENZA	151	82,51	32	17,49	153	99,35	1	0,65
VERONA	271	74,04	95	25,96	272	91,58	25	8,42
VENETO	1.690	84,25	316	15,75	1.625	96,67	56	3,33
GORIZIA	54	81,82	12	18,18	43	75,44	14	24,56
PORDENONE	61	75,31	20	24,69	60	92,31	5	7,69
TRIESTE	38	100,00	0	0,00	37	100,00	0	0,00
UDINE	84	77,06	25	22,94	76	88,37	10	11,63
FRIULI V.G.	237	80,61	57	19,39	216	88,16	29	11,84
GENOVA	154	85,08	27	14,92	145	93,55	10	6,45
IMPERIA	29	90,63	3	9,38	34	97,14	1	2,86
LA SPEZIA	43	64,18	24	35,82	43	100,00	0	0,00
SAVONA	46	85,19	8	14,81	44	93,62	3	6,38
LIGURIA	272	81,44	62	18,56	266	95,00	14	5,00
BOLOGNA	129	84,31	24	15,69	137	92,57	11	7,43
FERRARA	75	72,82	28	27,18	75	96,15	3	3,85
FORLI	126	82,35	27	17,65	113	97,41	3	2,59
MODENA	106	86,18	17	13,82	104	94,55	6	5,45
PIACENZA	67	61,47	42	38,53	64	95,52	3	4,48
PARMA	67	66,34	34	33,66	72	88,89	9	11,11
RAVENNA	72	75,79	23	24,21	60	93,75	4	6,25
REGGIO EMILIA	209	96,31	8	3,69	185	100,00	0	0,00
RIMINI	128	89,51	15	10,49	119	100,00	0	0,00
EMILIA ROMAGNA	979	81,79	218	18,21	929	95,97	39	4,03
ITALIA SETT.	7.407	84,56	1.352	15,44	7.069	95,14	361	4,86

ESAMI ALTRE CATEGORIE

	PATENTI BE CE DE							
	TEORIA				GUIDA			
	IDONEI	%	RESPINTI	%	IDONEI	%	RESPINTI	%
AREZZO	58	63,74	33	36,26	56	84,85	10	15,15
FIRENZE	176	74,89	59	25,11	172	96,63	6	3,37
GROSSETO	44	83,02	9	16,98	44	97,78	1	2,22
LIVORNO	40	75,47	13	24,53	32	91,43	3	8,57
LUCCA	106	92,98	8	7,02	105	99,06	1	0,94
MASSA CARRARA	48	66,67	24	33,33	49	94,23	3	5,77
PISA	361	99,72	1	0,28	288	100,00	0	0,00
PRATO	20	86,96	3	13,04	16	76,19	5	23,81
PISTOIA	35	67,31	17	32,69	34	89,47	4	10,53
SIENA	39	78,00	11	22,00	43	97,73	1	2,27
TOSCANA	927	83,89	178	16,11	839	96,11	34	3,89
ANCONA	119	85,61	20	14,39	116	92,80	9	7,20
ASCOLI PICENO	90	81,08	21	18,92	90	97,83	2	2,17
MACERATA	89	77,39	26	22,61	92	94,85	5	5,15
PESARO	107	89,92	12	10,08	99	90,00	11	10,00
MARCHE	405	83,68	79	16,32	397	93,63	27	6,37
PERUGIA	174	80,56	42	19,44	163	94,22	10	5,78
TERNI	39	62,90	23	37,10	40	93,02	3	6,98
UMBRIA	213	76,62	65	23,38	203	93,98	13	6,02
FROSINONE	147	72,77	55	27,23	145	93,55	10	6,45
LATINA	194	81,51	44	18,49	177	96,20	7	3,80
RIETI	47	90,38	5	9,62	44	97,78	1	2,22
ROMA	616	74,49	211	25,51	602	91,35	57	8,65
VITERBO	74	90,24	8	9,76	62	92,54	5	7,46
LAZIO	1.078	76,95	323	23,05	1.030	92,79	80	7,21
L'AQUILA	91	72,22	35	27,78	89	98,89	1	1,11
CHIETI	75	79,79	19	20,21	78	97,50	2	2,50
PESCARA	78	87,64	11	12,36	71	98,61	1	1,39
TERAMO	83	85,57	14	14,43	85	94,44	5	5,56
ABRUZZO	327	80,54	79	19,46	323	97,29	9	2,71
CAMPOBASSO	89	89,00	11	11,00	82	100,00	0	0,00
ISERNA	76	80,85	18	19,15	89	100,00	0	0,00
MOLISE	165	85,05	29	14,95	171	100,00	0	0,00
ITALIA CENTRALE	3.115	80,53	753	19,47	2.963	94,79	163	5,21
AVELLINO	77	79,38	20	20,62	74	97,37	2	2,63
BENEVENTO	42	84,00	8	16,00	37	97,37	1	2,63
CASERTA	348	94,05	22	5,95	317	99,06	3	0,94
NAPOLI	1.073	92,74	84	7,26	1.034	98,95	11	1,05
SALERNO	314	80,93	74	19,07	288	93,51	20	6,49
CAMPANIA	1.854	89,91	208	10,09	1.750	97,93	37	2,07
MATERA	119	76,28	37	23,72	105	100,00	0	0,00
POTENZA	91	93,81	6	6,19	86	97,73	2	2,27
BASILICATA	210	83,00	43	17,00	191	98,96	2	1,04
BARI	389	79,39	101	20,61	375	98,43	6	1,57
BRINDISI	125	86,81	19	13,19	125	100,00	0	0,00
FOGGIA	167	75,23	55	24,77	134	98,53	2	1,47
LECCE	192	82,05	42	17,95	192	100,00	0	0,00
TARANTO	90	87,38	13	12,62	86	100,00	0	0,00
PUGLIA	963	80,72	230	19,28	912	99,13	8	0,87
COSENZA	195	83,33	39	16,67	186	97,89	4	2,11
CATANZARO	77	82,80	16	17,20	85	100,00	0	0,00
CROTONE	117	99,15	1	0,85	120	100,00	0	0,00
REGGIO CALABRIA	161	72,52	61	27,48	169	98,83	2	1,17
VIBO VALENTIA	46	90,20	5	9,80	37	100,00	0	0,00
CALABRIA	596	83,01	122	16,99	597	99,00	6	1,00
ITALIA MERID.	3.623	85,73	603	14,27	3.450	98,49	53	1,51

ESAMI ALTRE CATEGORIE

	<i>PATENTI BE CE DE</i>							
	<i>TEORIA</i>				<i>GUIDA</i>			
	<i>IDONEI</i>	<i>%</i>	<i>RESPINTI</i>	<i>%</i>	<i>IDONEI</i>	<i>%</i>	<i>RESPINTI</i>	<i>%</i>
<i>AGRIGENTO</i>	121	95,28	6	4,72	105	99,06	1	0,94
<i>CALTANISSETTA</i>	123	89,13	15	10,87	120	98,36	2	1,64
<i>CATANIA</i>	221	89,84	25	10,16	202	97,58	5	2,42
<i>ENNA</i>	38	74,51	13	25,49	40	100,00	0	0,00
<i>MESSINA</i>	152	95,00	8	5,00	144	100,00	0	0,00
<i>PALERMO</i>	212	89,45	25	10,55	194	96,04	8	3,96
<i>RAGUSA</i>	130	87,84	18	12,16	113	99,12	1	0,88
<i>SIRACUSA</i>	67	71,28	27	28,72	66	97,06	2	2,94
<i>TRAPANI</i>	90	84,11	17	15,89	82	98,80	1	1,20
SICILIA	1.154	88,23	154	11,77	1.066	98,16	20	1,84
<i>CAGLIARI</i>	165	71,12	67	28,88	161	90,45	17	9,55
<i>NUORO</i>	41	83,67	8	16,33	48	100,00	0	0,00
<i>ORISTANO</i>	51	98,08	1	1,92	39	100,00	0	0,00
<i>SASSARI</i>	64	77,11	19	22,89	63	92,65	5	7,35
SARDEGNA	321	77,16	95	22,84	311	93,39	22	6,61
ITALIA INSULARE	1.475	85,56	249	14,44	1.377	97,04	42	2,96
NAZIONALE	15.620	84,08	2.957	15,92	14.859	96,00	619	4,00

ESAMI PATENTI SPECIALI

	TEORIA				GUIDA			
	IDONEI	%	RESPINTI	%	IDONEI	%	RESPINTI	%
AOSTA	4	80,00	1	20,00	4	80,00	1	20,00
VALLE D'AOSTA	4	80,00	1	20,00	4	80,00	1	20,00
ALESSANDRIA	6	85,71	1	14,29	23	92,00	2	8,00
ASTI	10	71,43	4	28,57	24	70,59	10	29,41
BIELLA	6	66,67	3	33,33	19	95,00	1	5,00
CUNEO	22	62,86	13	37,14	46	93,88	3	6,12
NOVARA	10	52,63	9	47,37	18	81,82	4	18,18
TORINO	59	50,86	57	49,14	149	85,63	25	14,37
VERBANIA	5	71,43	2	28,57	21	91,30	2	8,70
VERCELLI	4	50,00	4	50,00	12	92,31	1	7,69
PIEMONTE	122	56,74	93	43,26	312	86,67	48	13,33
BERGAMO	26	74,29	9	25,71	89	94,68	5	5,32
BRESCIA	26	55,32	21	44,68	62	86,11	10	13,89
COMO	12	60,00	8	40,00	45	97,83	1	2,17
CREMONA	7	58,33	5	41,67	23	95,83	1	4,17
LECCO	4	40,00	6	60,00	22	73,33	8	26,67
LODI	7	77,78	2	22,22	12	66,67	6	33,33
MILANO	97	54,49	81	45,51	290	85,04	51	14,96
MANTOVA	20	76,92	6	23,08	37	82,22	8	17,78
PAVIA	9	42,86	12	57,14	33	94,29	2	5,71
SONDRIO	2	50,00	2	50,00	8	100,00	0	0,00
VARESE	22	61,11	14	38,89	62	84,93	11	15,07
LOMBARDIA	232	58,29	166	41,71	683	86,90	103	13,10
BOLZANO	13	50,00	13	50,00	36	100,00	0	0,00
TRENTO	22	42,31	30	57,69	47	81,03	11	18,97
TRENTINO A.A.	35	44,87	43	55,13	83	88,30	11	11,70
BELLUNO	8	57,14	6	42,86	11	84,62	2	15,38
PADOVA	42	56,00	33	44,00	87	86,14	14	13,86
ROVIGO	9	56,25	7	43,75	25	73,53	9	26,47
TREVISO	11	55,00	9	45,00	41	97,62	1	2,38
VENEZIA	13	43,33	17	56,67	52	92,86	4	7,14
VICENZA	14	46,67	16	53,33	64	86,49	10	13,51
VERONA	15	42,86	20	57,14	50	71,43	20	28,57
VENETO	112	50,91	108	49,09	330	84,62	60	15,38
GORIZIA	3	75,00	1	25,00	5	100,00	0	0,00
PORDENONE	2	22,22	7	77,78	19	95,00	1	5,00
TRIESTE	4	40,00	6	60,00	17	80,95	4	19,05
UDINE	6	54,55	5	45,45	31	86,11	5	13,89
FRIULI V.G.	15	44,12	19	55,88	72	87,80	10	12,20
GENOVA	6	30,00	14	70,00	33	73,33	12	26,67
IMPERIA	3	60,00	2	40,00	5	83,33	1	16,67
LA SPEZIA	3	50,00	3	50,00	5	83,33	1	16,67
SAVONA	5	55,56	4	44,44	12	100,00	0	0,00
LIGURIA	17	42,50	23	57,50	55	79,71	14	20,29
BOLOGNA	21	55,26	17	44,74	59	85,51	10	14,49
FERRARA	3	42,86	4	57,14	28	73,68	10	26,32
FORLI	5	50,00	5	50,00	25	75,76	8	24,24
MODENA	10	55,56	8	44,44	34	89,47	4	10,53
PIACENZA	5	62,50	3	37,50	9	81,82	2	18,18
PARMA	10	58,82	7	41,18	17	70,83	7	29,17
RAVENNA	7	63,64	4	36,36	19	67,86	9	32,14
REGGIO EMILIA	13	56,52	10	43,48	34	89,47	4	10,53
RIMINI	6	37,50	10	62,50	15	100,00	0	0,00
EMILIA ROMAGNA	80	54,05	68	45,95	240	81,63	54	18,37
ITALIA SETT.	617	54,22	521	45,78	1.779	85,53	301	14,47

ESAMI PATENTI SPECIALI

	TEORIA				GUIDA			
	IDONEI	%	RESPINTI	%	IDONEI	%	RESPINTI	%
AREZZO	1	12,50	7	87,50	15	60,00	10	40,00
FIRENZE	16	36,36	28	63,64	24	85,71	4	14,29
GROSSETO	3	50,00	3	50,00	13	92,86	1	7,14
LIVORNO	8	34,78	15	65,22	18	94,74	1	5,26
LUCCA	6	46,15	7	53,85	9	69,23	4	30,77
MASSA CARRARA	4	57,14	3	42,86	4	100,00	0	0,00
PISA	9	56,25	7	43,75	26	100,00	0	0,00
PRATO	2	25,00	6	75,00	4	80,00	1	20,00
PISTOIA	7	38,89	11	61,11	16	64,00	9	36,00
SIENA	2	66,67	1	33,33	18	94,74	1	5,26
TOSCANA	58	39,73	88	60,27	147	82,58	31	17,42
ANCONA	9	64,29	5	35,71	19	63,33	11	36,67
ASCOLI PICENO	3	50,00	3	50,00	16	88,89	2	11,11
MACERATA	4	44,44	5	55,56	20	80,00	5	20,00
PESARO	16	57,14	12	42,86	35	83,33	7	16,67
MARCHE	32	56,14	25	43,86	90	78,26	25	21,74
PERUGIA	9	45,00	11	55,00	33	84,62	6	15,38
TERNI	7	70,00	3	30,00	17	73,91	6	26,09
UMBRIA	16	53,33	14	46,67	50	80,65	12	19,35
FROSINONE	13	72,22	5	27,78	13	92,86	1	7,14
LATINA	13	59,09	9	40,91	22	95,65	1	4,35
RIETI	2	100,00	0	0,00	2	100,00	0	0,00
ROMA	76	48,72	80	51,28	230	83,33	46	16,67
VITERBO	8	88,89	1	11,11	11	100,00	0	0,00
LAZIO	112	54,11	95	45,89	278	85,28	48	14,72
L'AQUILA	6	35,29	11	64,71	9	100,00	0	0,00
CHIETI	13	56,52	10	43,48	29	76,32	9	23,68
PESCARA	14	73,68	5	26,32	30	88,24	4	11,76
TERAMO	4	57,14	3	42,86	19	82,61	4	17,39
ABRUZZO	37	56,06	29	43,94	87	83,65	17	16,35
CAMPOBASSO	10	43,48	13	56,52	11	91,67	1	8,33
ISERNIA	0	0,00	0	0,00	2	100,00	0	0,00
MOLISE	10	43,48	13	56,52	13	92,86	1	7,14
ITALIA CENTRALE	265	50,09	264	49,91	665	83,23	134	16,77
AVELLINO	5	38,46	8	61,54	13	76,47	4	23,53
BENEVENTO	3	50,00	3	50,00	6	85,71	1	14,29
CASERTA	19	61,29	12	38,71	36	100,00	0	0,00
NAPOLI	51	56,67	39	43,33	75	97,40	2	2,60
SALERNO	24	64,86	13	35,14	47	94,00	3	6,00
CAMPANIA	102	57,63	75	42,37	177	94,65	10	5,35
MATERA	6	54,55	5	45,45	6	85,71	1	14,29
POTENZA	18	90,00	2	10,00	21	100,00	0	0,00
BASILICATA	24	77,42	7	22,58	27	96,43	1	3,57
BARI	36	55,38	29	44,62	87	93,55	6	6,45
BRINDISI	10	45,45	12	54,55	27	100,00	0	0,00
FOGGIA	24	63,16	14	36,84	36	92,31	3	7,69
LECCE	20	86,96	3	13,04	43	97,73	1	2,27
TARANTO	12	42,86	16	57,14	43	100,00	0	0,00
PUGLIA	102	57,95	74	42,05	236	95,93	10	4,07
COSENZA	22	61,11	14	38,89	35	85,37	6	14,63
CATANZARO	4	100,00	0	0,00	8	88,89	1	11,11
CROTONE	3	33,33	6	66,67	5	100,00	0	0,00
REGGIO CALABRIA	9	37,50	15	62,50	13	86,67	2	13,33
VIBO VALENTIA	5	83,33	1	16,67	5	83,33	1	16,67
CALABRIA	43	54,43	36	45,57	66	86,84	10	13,16
ITALIA MERID.	271	58,53	192	41,47	506	94,23	31	5,77

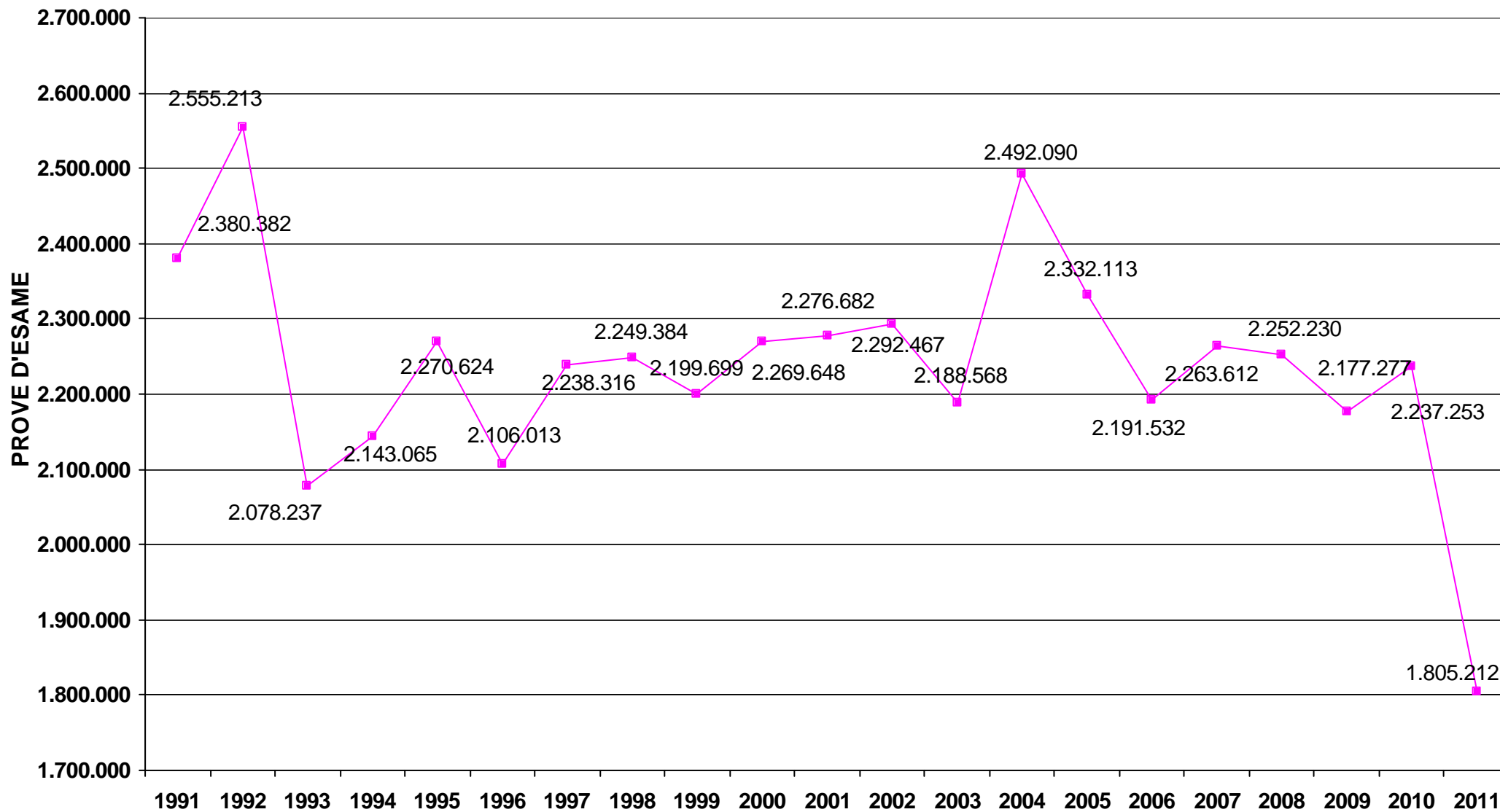
ESAMI PATENTI SPECIALI

	TEORIA				GUIDA			
	IDONEI	%	RESPINTI	%	IDONEI	%	RESPINTI	%
<i>AGRIGENTO</i>	6	33,33	12	66,67	12	92,31	1	7,69
<i>CALTANISSETTA</i>	4	44,44	5	55,56	17	100,00	0	0,00
<i>CATANIA</i>	24	50,00	24	50,00	29	100,00	0	0,00
<i>ENNA</i>	7	53,85	6	46,15	9	100,00	0	0,00
<i>MESSINA</i>	14	66,67	7	33,33	21	95,45	1	4,55
<i>PALERMO</i>	26	54,17	22	45,83	60	98,36	1	1,64
<i>RAGUSA</i>	9	64,29	5	35,71	14	93,33	1	6,67
<i>SIRACUSA</i>	13	59,09	9	40,91	26	89,66	3	10,34
<i>TRAPANI</i>	16	80,00	4	20,00	26	92,86	2	7,14
SICILIA	119	55,87	94	44,13	214	95,96	9	4,04
<i>CAGLIARI</i>	19	50,00	19	50,00	47	74,60	16	25,40
<i>NUORO</i>	6	66,67	3	33,33	9	100,00	0	0,00
<i>ORISTANO</i>	9	90,00	1	10,00	14	93,33	1	6,67
<i>SASSARI</i>	13	68,42	6	31,58	12	80,00	3	20,00
SARDEGNA	47	61,84	29	38,16	82	80,39	20	19,61
ITALIA INSULARE	166	57,44	123	42,56	296	91,08	29	8,92
NAZIONALE	1.319	54,53	1.100	45,47	3.246	86,77	495	13,23

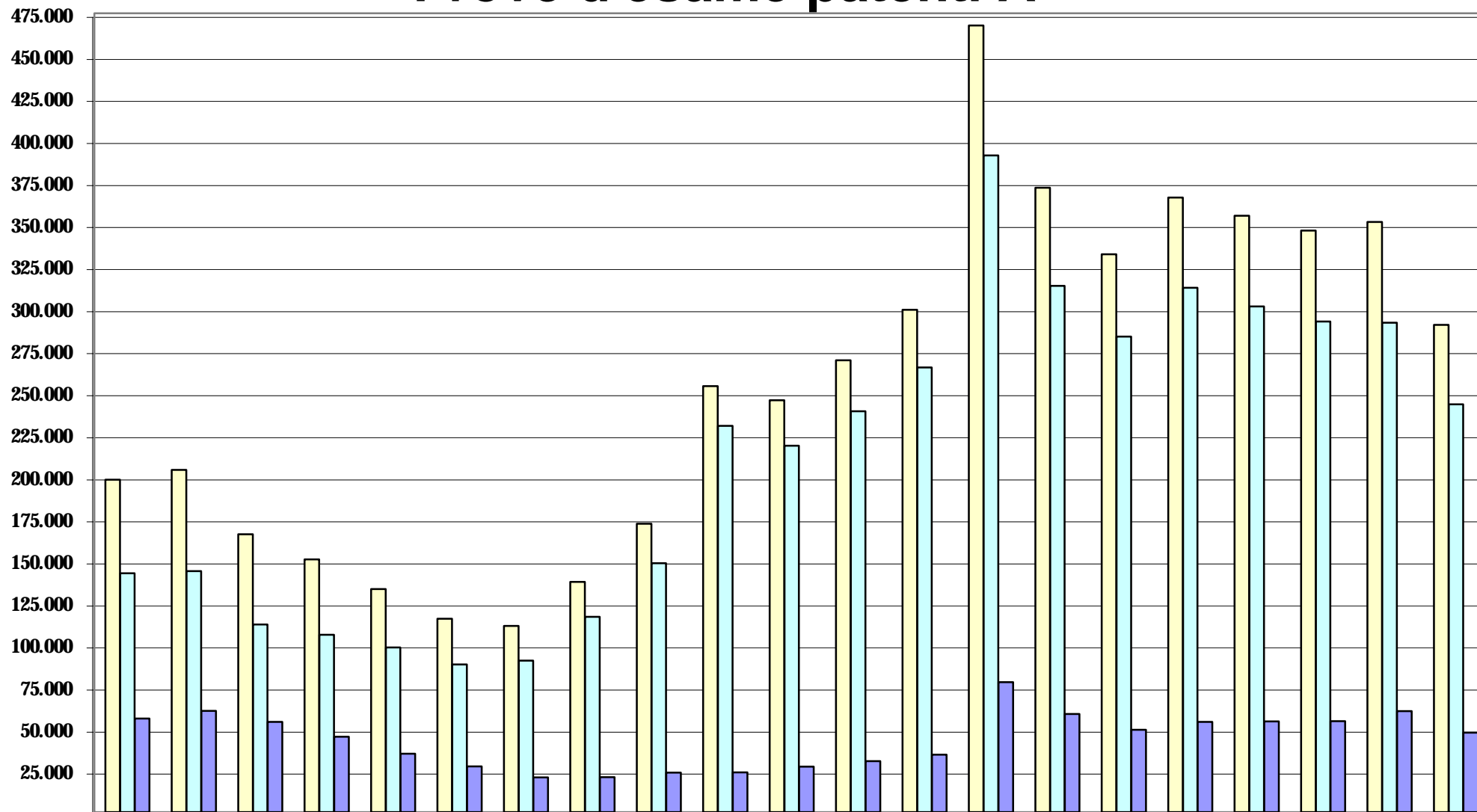
CAPITOLO V

STATISTICHE STORICHE

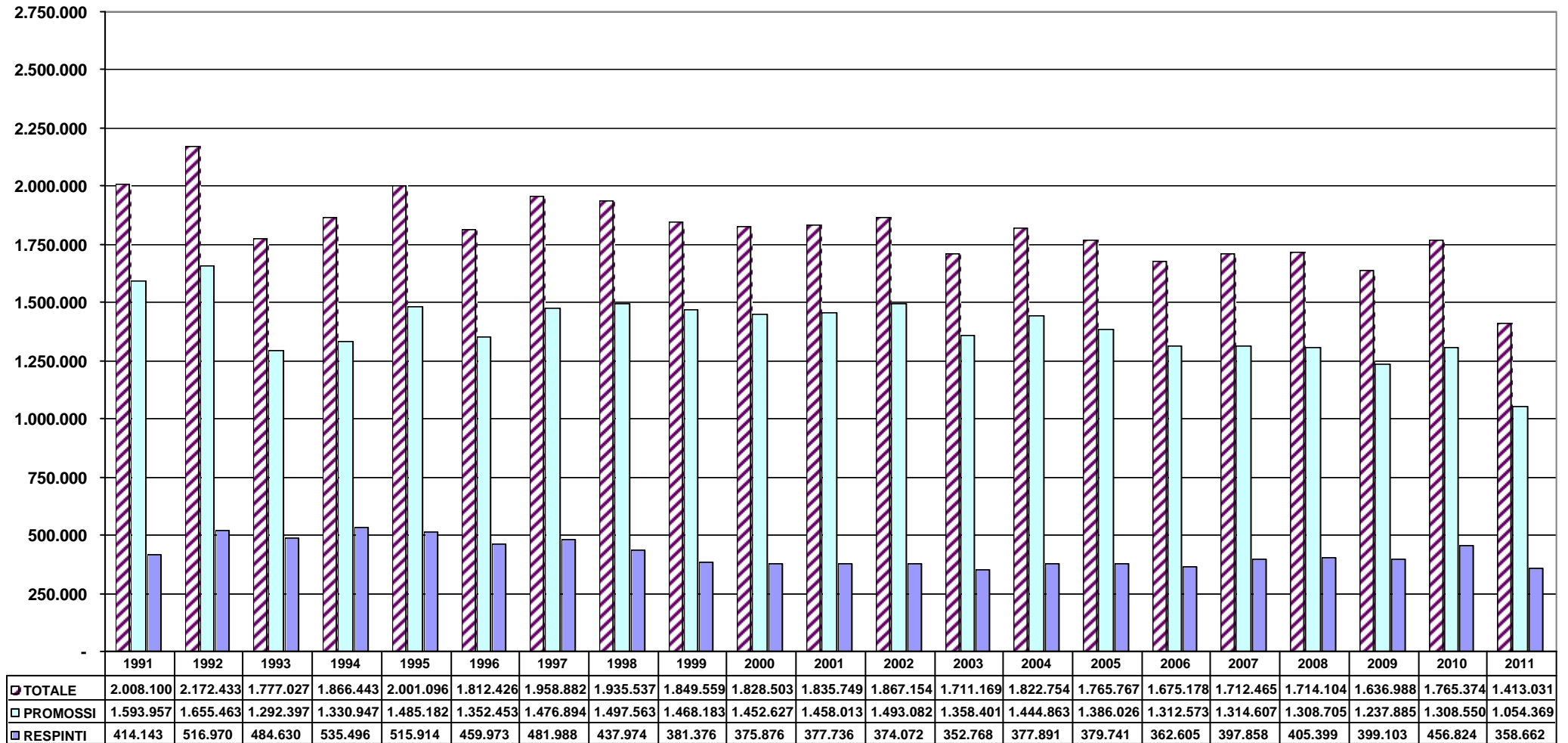
Prove d'esame (teorie + guide)



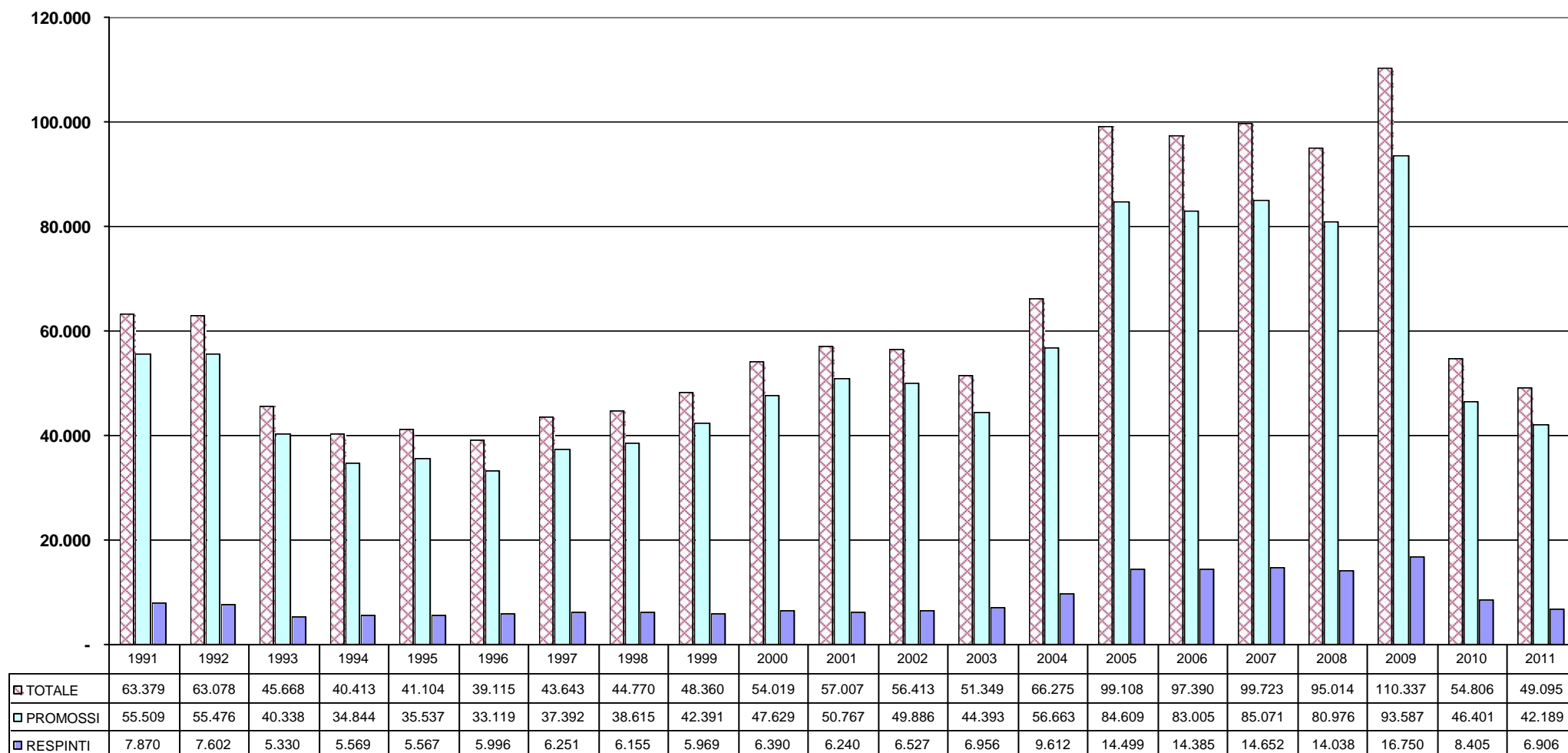
Prove d'esame patenti A



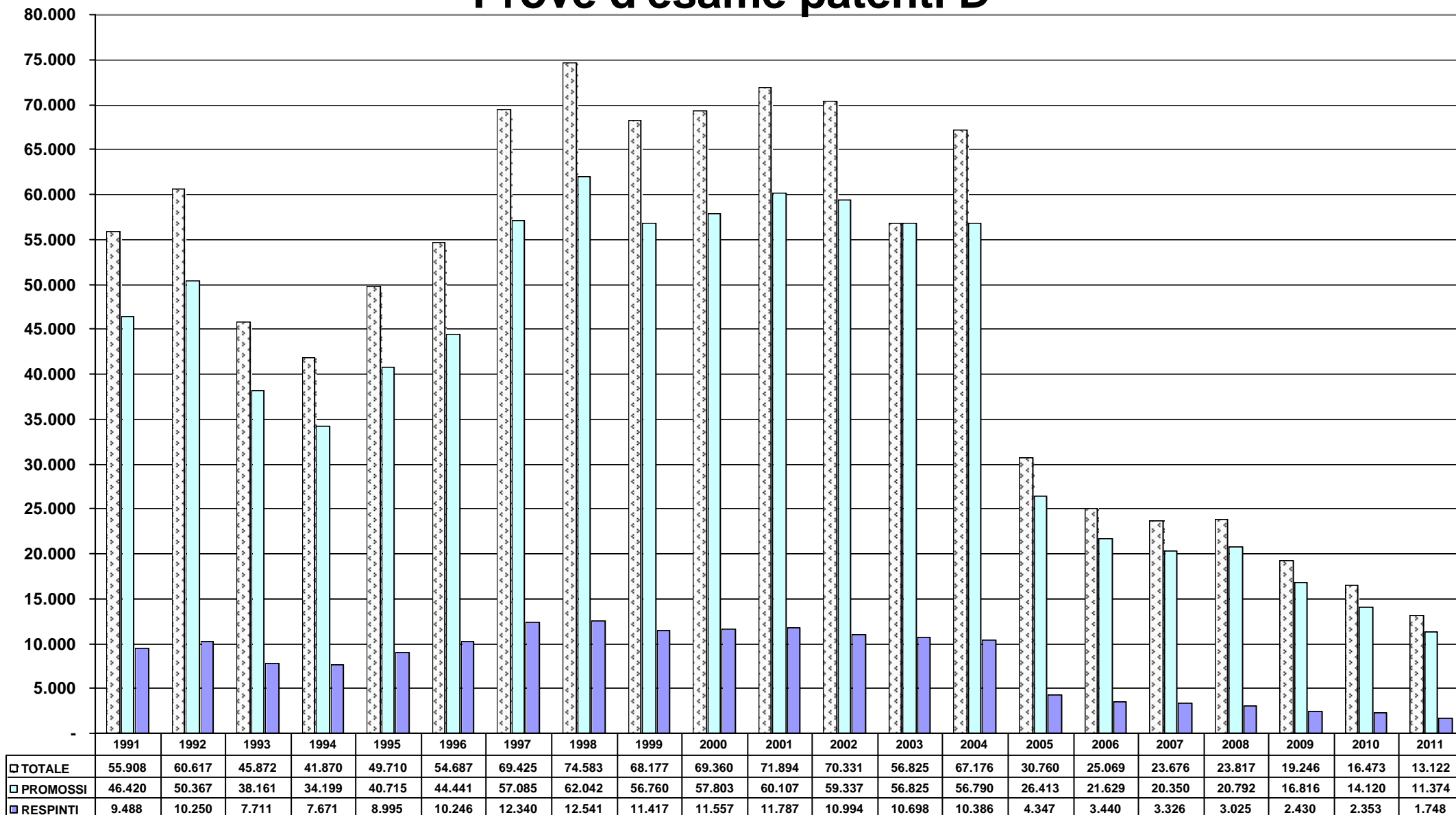
Prove d'esame patenti B



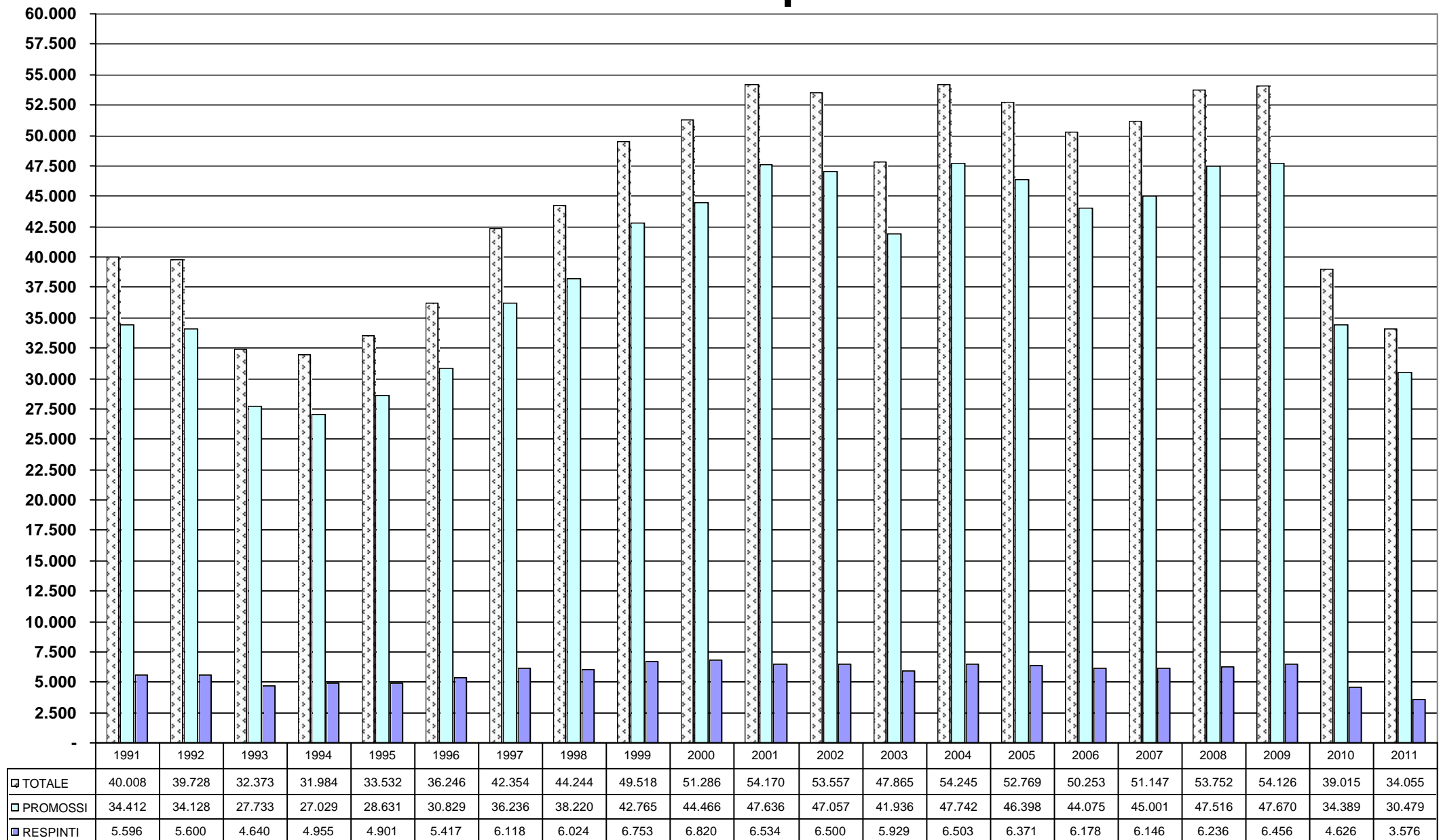
Prove d'esame patenti C



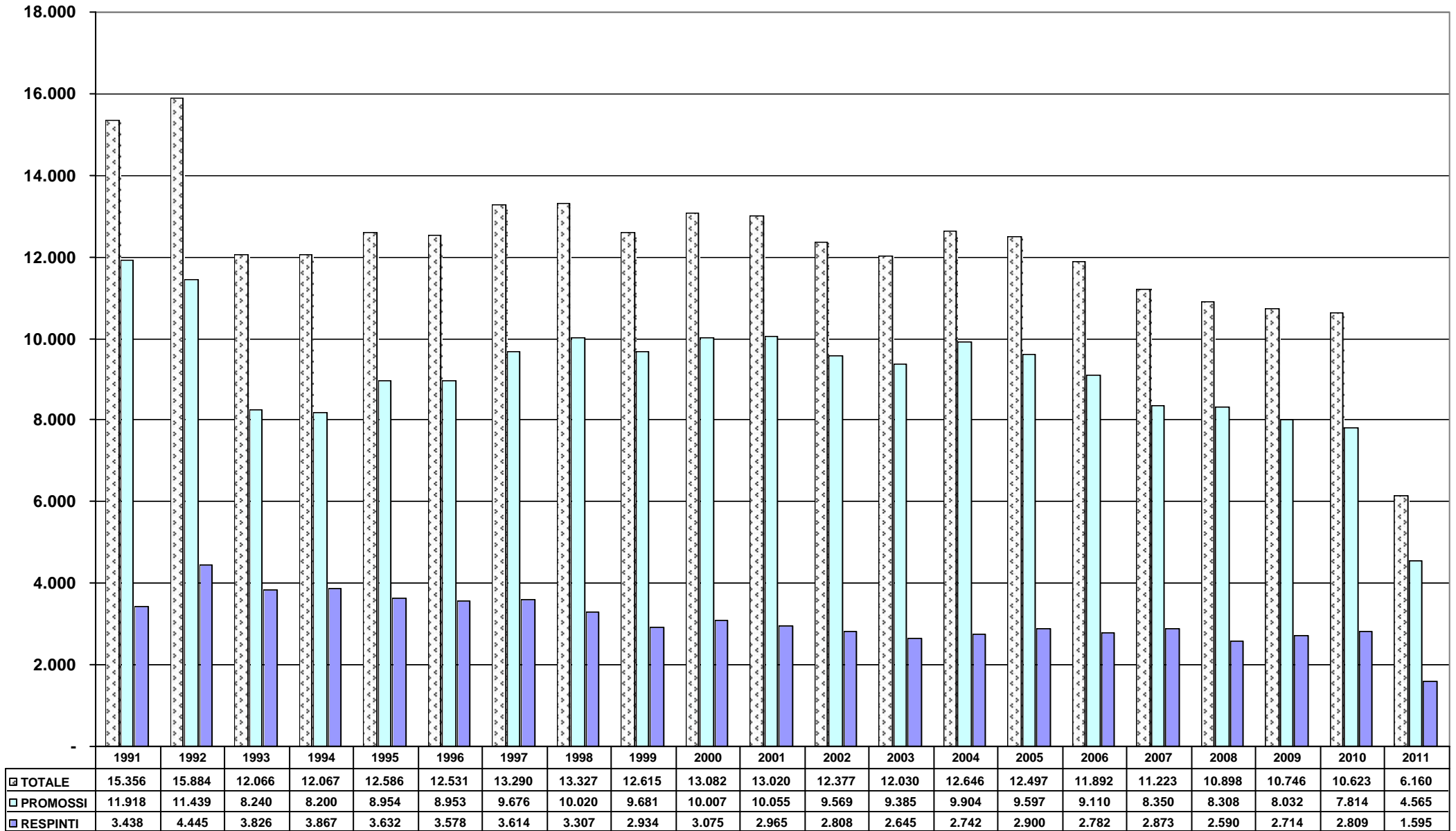
Prove d'esame patenti D



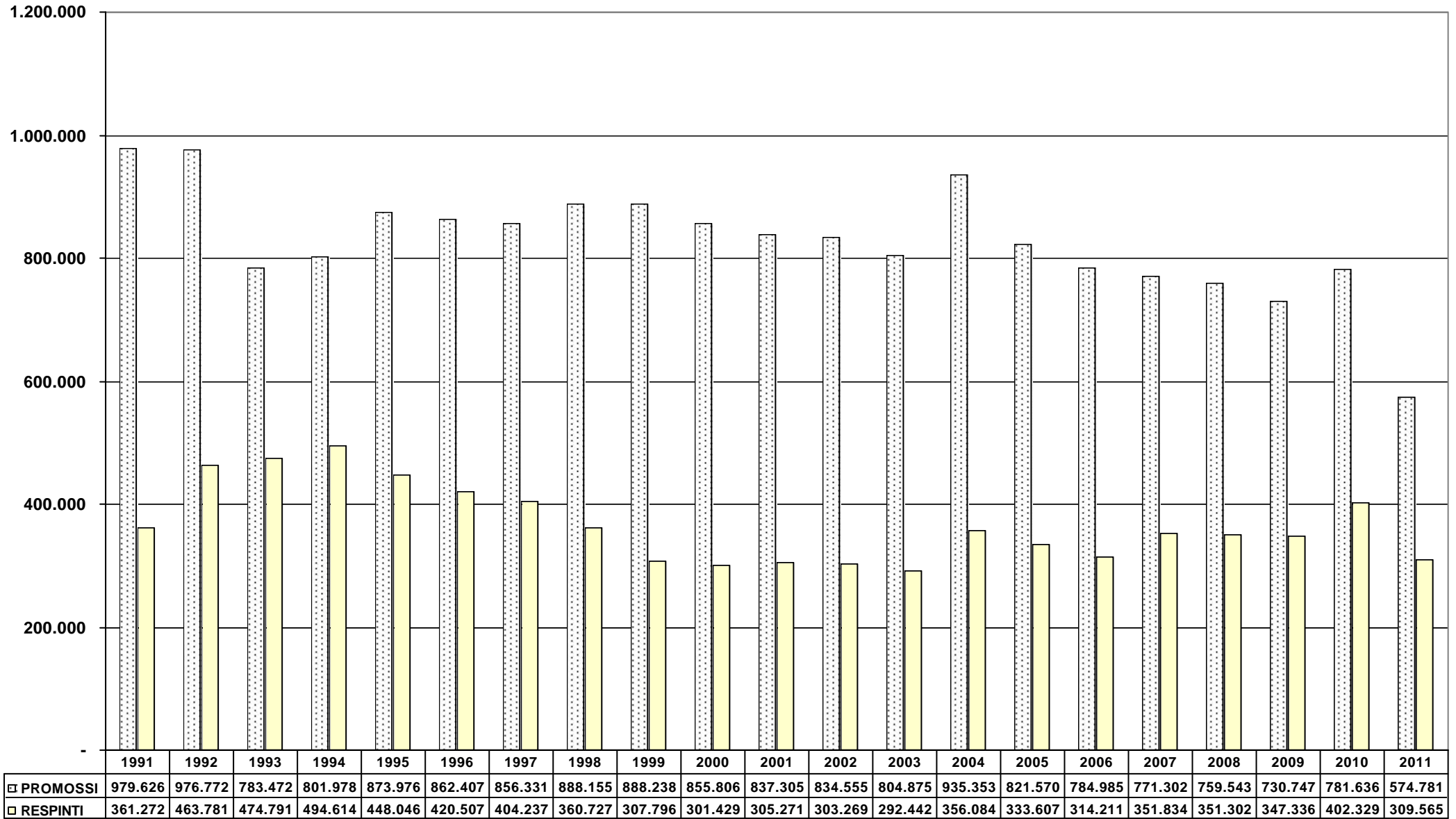
Prove d'esame patenti E



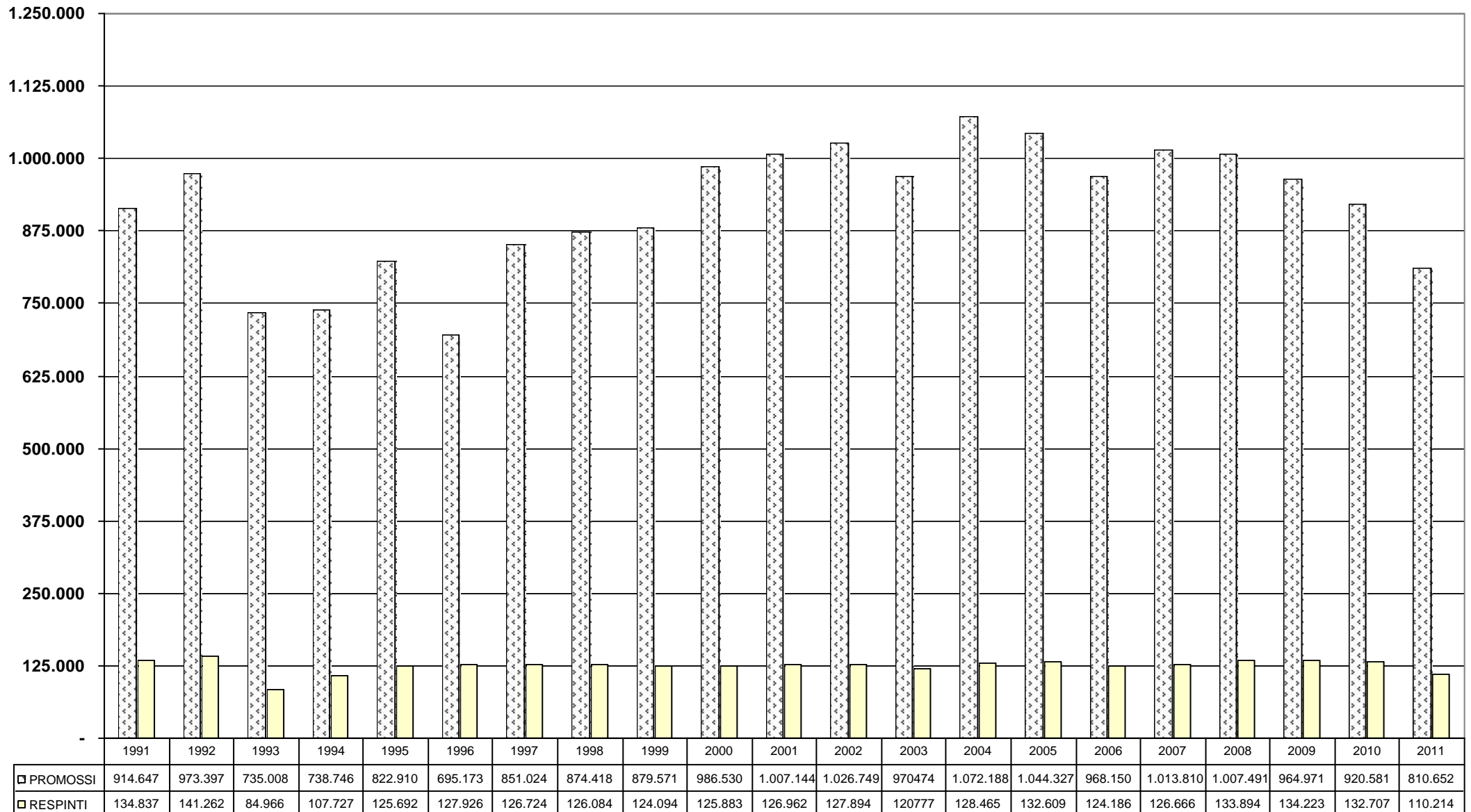
Prove d'esame patenti speciali



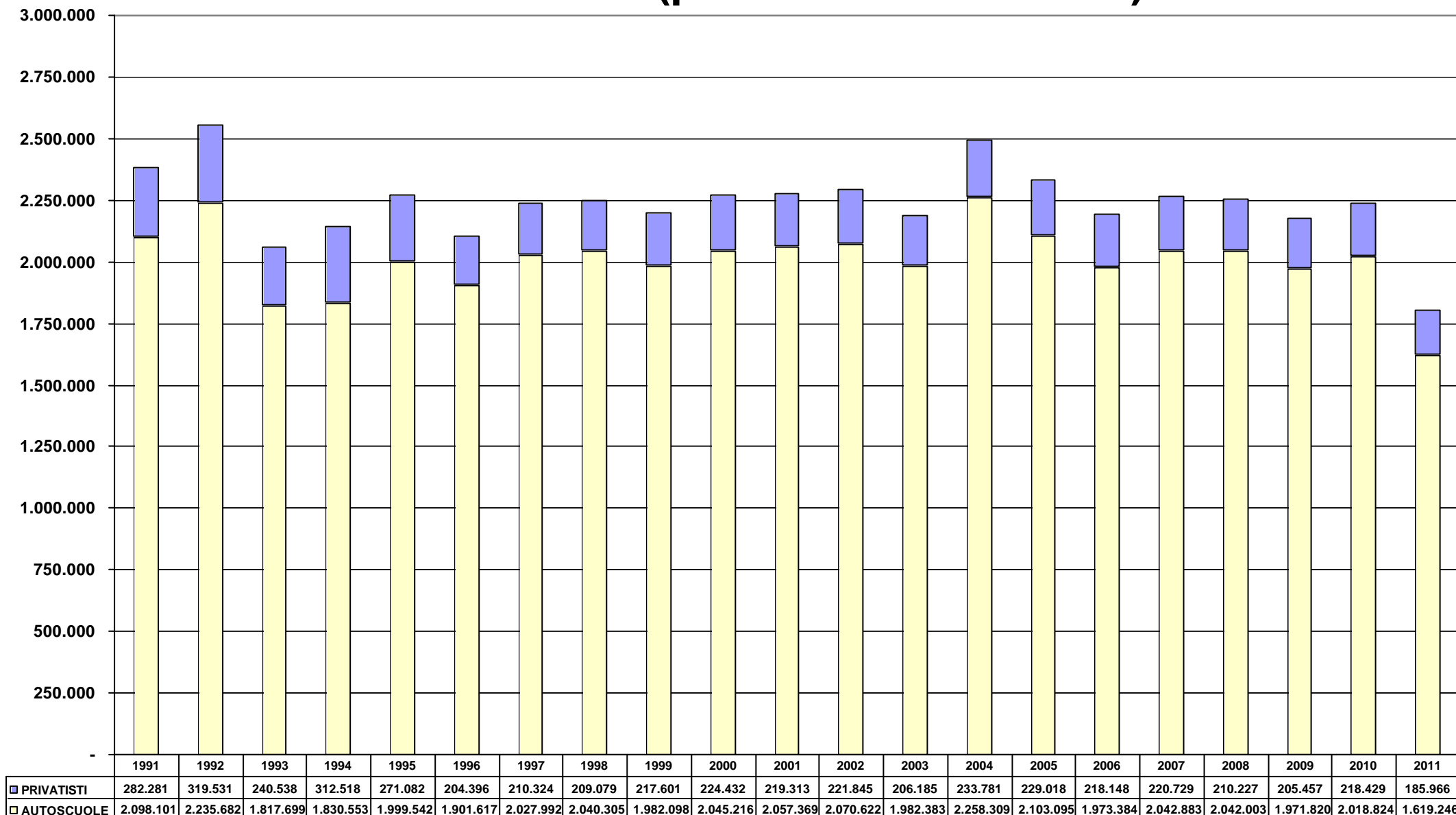
Esami teoria



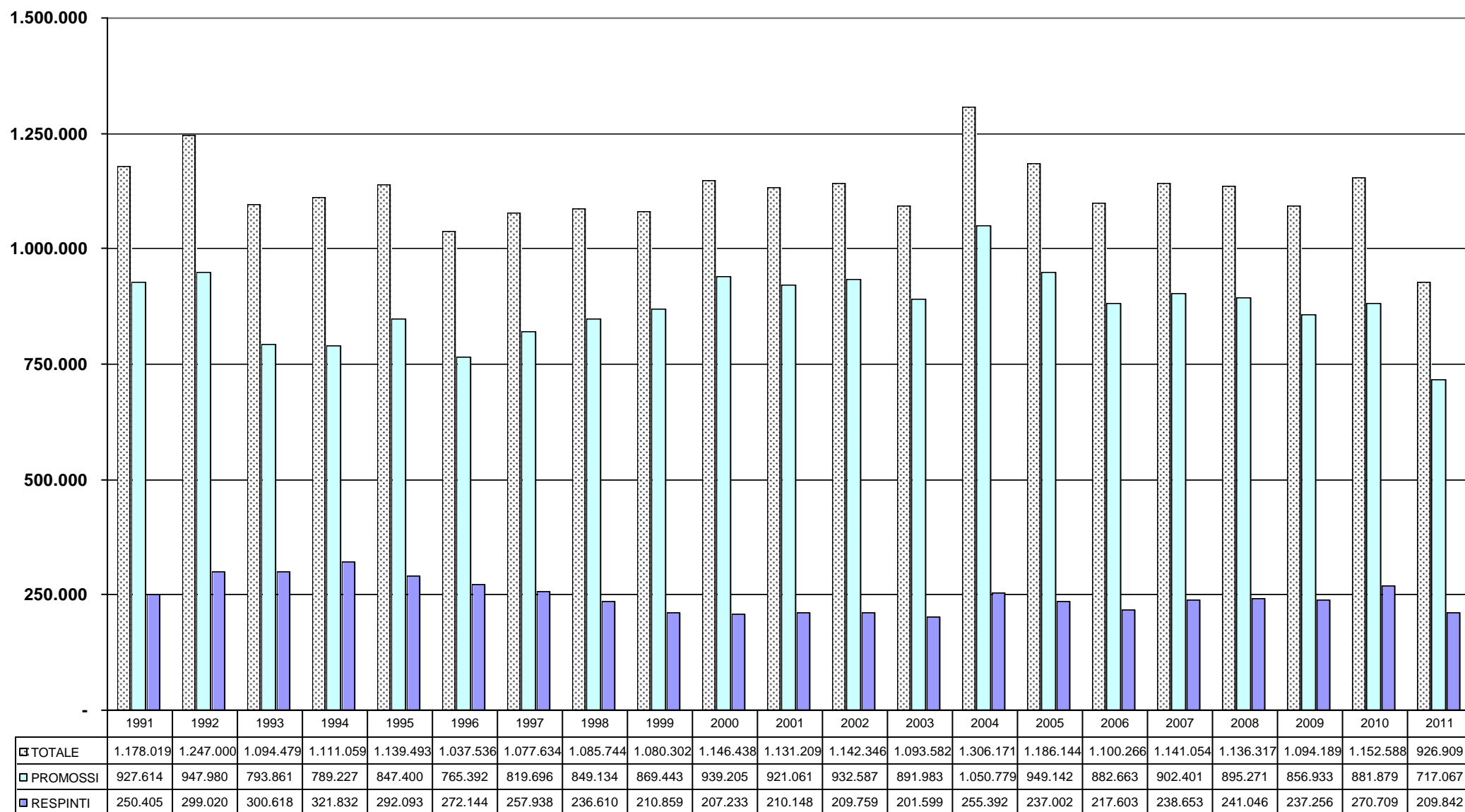
Esami guida



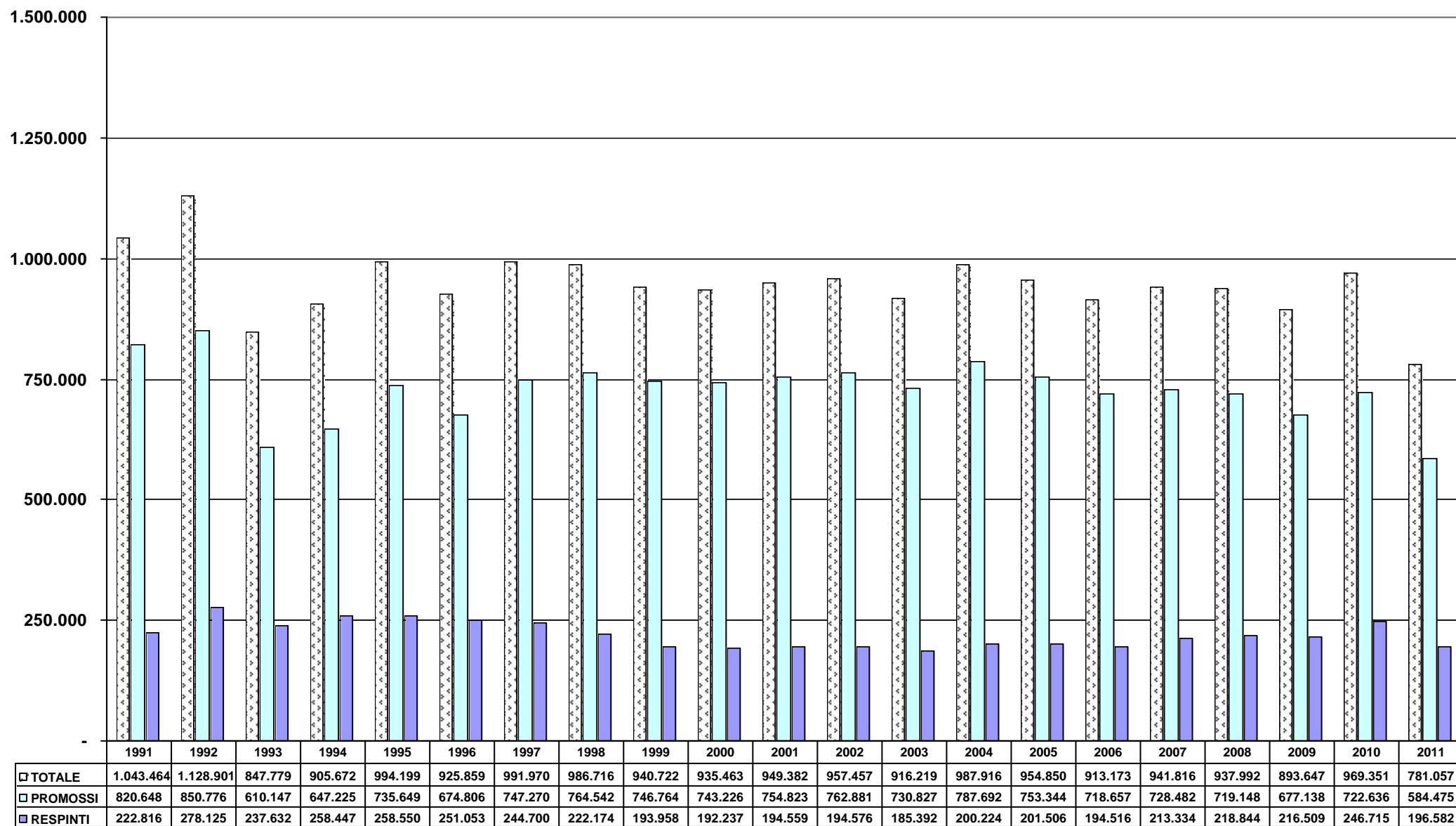
Prove d'esame (privatisti / autoscuole)



Prove d'esame patenti inferiori uomini



Prove d'esame patenti inferiori donne



APPENDICE

ATTIVITA' AUTOSCUOLE

	<i>Scuole attive</i>	<i>Popolazione (*)</i>	<i>Abitanti x scuola</i>	<i>Tot.idonei guida</i>	<i>Idonei x scuola</i>	<i>Idonei x1000ab.</i>
AOSTA	12	128.230	10.686	1.614	135	13
VALLE D'AOSTA	12	128.230	10.686	1.614	135	13
ALESSANDRIA	42	440.613	10.491	4.997	119	11
ASTI	19	221.687	11.668	2.587	136	12
BIELLA	22	185.768	8.444	2.113	96	11
CUNEO	61	592.303	9.710	8.954	147	15
NOVARA	38	371.802	9.784	4.135	109	11
TORINO	263	2.302.353	8.754	26.416	100	11
VERBANIA	23	163.247	7.098	3.431	149	21
VERCELLI	16	179.562	11.223	2.299	144	13
PIEMONTE	484	4.457.335	9.209	54.932	113	12
BERGAMO	132	1.098.740	8.324	16.444	125	15
BRESCIA	143	1.256.025	8.783	16.149	113	13
COMO	71	594.988	8.380	7.914	111	13
CREMONA	33	363.606	11.018	4.720	143	13
LECCO	37	340.167	9.194	4.097	111	12
LODI	13	227.655	17.512	2.575	198	11
MILANO	358	4.006.330	11.191	44.588	125	11
MANTOVA	37	415.442	11.228	5.097	138	12
PAVIA	36	548.307	15.231	5.979	166	11
SONDRIO	18	183.169	10.176	2.703	150	15
VARESE	100	883.285	8.833	11.392	114	13
LOMBARDIA	978	9.917.714	10.141	121.658	124	12
BOLZANO	55	507.657	9.230	7.339	133	14
TRENTO	65	529.457	8.145	6.694	103	13
TRENTINO A.A.	120	1.037.114	8.643	14.033	117	14
BELLUNO	30	213.474	7.116	2.393	80	11
PADOVA	111	934.216	8.416	11.939	108	13
ROVIGO	41	247.884	6.046	3.096	76	12
TREVISO	116	888.249	7.657	12.784	110	14
VENEZIA	99	863.133	8.719	9.855	100	11
VICENZA	90	870.740	9.675	11.292	125	13
VERONA	111	920.158	8.290	12.058	109	13
VENETO	598	4.937.854	8.257	63.417	106	13
GORIZIA	16	142.407	8.900	1.537	96	11
PORDENONE	28	315.323	11.262	3.428	122	11
TRIESTE	18	236.556	13.142	2.839	158	12
UDINE	65	541.522	8.331	5.646	87	10
FRIULI V.G.	127	1.235.808	9.731	13.450	106	11
GENOVA	73	882.718	12.092	10.617	145	12
IMPERIA	18	222.648	12.369	2.896	161	13
LA SPEZIA	23	223.516	9.718	2.915	127	13
SAVONA	34	287.906	8.468	3.605	106	13
LIGURIA	148	1.616.788	10.924	20.033	135	12
BOLOGNA	92	991.924	10.782	11.198	122	11
FERRARA	45	359.994	8.000	3.805	85	11
FORLI	51	395.489	7.755	4.639	91	12
MODENA	66	700.913	10.620	7.768	118	11
PIACENZA	30	289.875	9.663	3.396	113	12
PARMA	46	442.120	9.611	4.863	106	11
RAVENNA	34	392.458	11.543	3.955	116	10
REGGIO EMILIA	65	530.343	8.159	6.361	98	12
RIMINI	40	329.302	8.233	5.291	132	16
EMILIA ROMAGNA	469	4.432.418	9.451	51.276	109	12
ITALIA SETT.	2.936	27.763.261	9.456	340.413	116	12

ATTIVITA' AUTOSCUOLE

	<i>Scuole attive</i>	<i>Popolazione (*)</i>	<i>Abitanti x scuola</i>	<i>Tot.idonei guida</i>	<i>Idonei x scuola</i>	<i>Idonei x1000ab.</i>
AREZZO	42	349.651	8.325	4.266	102	12
FIRENZE	93	998.098	10.732	12.805	138	13
GROSSETO	27	228.157	8.450	2.601	96	11
LIVORNO	26	342.955	13.191	4.003	154	12
LUCCA	40	393.795	9.845	5.220	131	13
MASSA CARRARA	22	203.901	9.268	2.632	120	13
PISA	45	417.782	9.284	6.213	138	15
PRATO	27	249.775	9.251	3.204	119	13
PISTOIA	32	293.061	9.158	3.416	107	12
SIENA	30	272.638	9.088	3.549	118	13
TOSCANA	384	3.749.813	9.765	47.909	125	13
ANCONA	57	481.028	8.439	6.249	110	13
ASCOLI PICENO	55	391.982	7.127	5.542	101	14
MACERATA	48	325.362	6.778	4.639	97	14
PESARO	39	366.963	9.409	5.155	132	14
MARCHE	199	1.565.335	7.866	21.585	108	14
PERUGIA	91	671.821	7.383	8.663	95	13
TERNI	21	234.665	11.175	2.401	114	10
UMBRIA	112	906.486	8.094	11.064	99	12
FROSINONE	65	498.167	7.664	6.541	101	13
LATINA	77	555.692	7.217	9.487	123	17
RIETI	19	160.467	8.446	2.245	118	14
ROMA	440	4.194.068	9.532	57.007	130	14
VITERBO	42	320.294	7.626	3.944	94	12
LAZIO	643	5.728.688	8.909	79.224	123	14
L'AQUILA	31	309.820	9.994	3.975	128	13
CHIETI	53	397.123	7.493	5.545	105	14
PESCARA	40	323.184	8.080	4.586	115	14
TERAMO	27	312.239	11.564	3.819	141	12
ABRUZZO	151	1.342.366	8.890	17.925	119	13
CAMPOBASSO	31	231.086	7.454	3.174	102	14
ISERNIA	14	88.694	6.335	1.651	118	19
MOLISE	45	319.780	7.106	4.825	107	15
ITALIA CENTRALE	1.534	13.612.468	8.874	182.532	119	13
AVELLINO	66	439.137	6.654	5.931	90	14
BENEVENTO	51	287.874	5.645	4.414	87	15
CASERTA	118	916.467	7.767	15.589	132	17
NAPOLI	346	3.080.873	8.904	54.546	158	18
SALERNO	144	1.109.705	7.706	18.247	127	16
CAMPANIA	725	5.834.056	8.047	98.727	136	17
MATERA	44	203.726	4.630	3.422	78	17
POTENZA	60	383.791	6.397	5.166	86	13
BASILICATA	104	587.517	5.649	8.588	83	15
BARI	170	1.651.569	9.715	22.303	131	14
BRINDISI	55	403.229	7.331	6.118	111	15
FOGGIA	94	640.836	6.817	9.806	104	15
LECCE	140	815.597	5.826	12.863	92	16
TARANTO	67	580.028	8.657	7.147	107	12
PUGLIA	526	4.091.259	7.778	58.237	111	14
COSENZA	128	734.656	5.740	10.563	83	14
CATANZARO	63	368.597	5.851	5.214	83	14
CROTONE	28	174.605	6.236	2.722	97	16
REGGIO CALABRIA	78	566.977	7.269	8.330	107	15
VIBO VALENTIA	36	166.560	4.627	2.553	71	15
CALABRIA	333	2.011.395	6.040	29.382	88	15
ITALIA MERID.	1.688	12.524.227	7.420	194.934	115	16

ATTIVITA' AUTOSCUOLE

	<i>Scuole attive</i>	<i>Popolazione (*)</i>	<i>Abitanti x scuola</i>	<i>Tot.idonei guida</i>	<i>Idonei x scuola</i>	<i>Idonei x1000ab.</i>
<i>AGRIGENTO</i>	73	454.002	6.219	6.354	87	14
<i>CALTANISSETTA</i>	44	271.729	6.176	3.915	89	14
<i>CATANIA</i>	158	1.090.101	6.899	17.284	109	16
<i>ENNA</i>	50	172.485	3.450	3.011	60	17
<i>MESSINA</i>	92	653.737	7.106	9.624	105	15
<i>PALERMO</i>	181	1.249.577	6.904	15.913	88	13
<i>RAGUSA</i>	51	318.549	6.246	4.878	96	15
<i>SIRACUSA</i>	66	404.271	6.125	6.409	97	16
<i>TRAPANI</i>	77	436.624	5.670	6.007	78	14
SICILIA	792	5.051.075	6.378	73.395	93	15
<i>CAGLIARI</i>	92	795.429	8.646	9.020	98	11
<i>NUORO</i>	34	218.642	6.431	2.826	83	13
<i>ORISTANO</i>	22	166.244	7.557	1.831	83	11
<i>SASSARI</i>	48	495.096	10.315	5.701	119	12
SARDEGNA	196	1.675.411	8.548	19.378	99	12
<i>ITALIA INSULARE</i>	988	6.726.486	6.808	92.773	94	14
NAZIONALE	7.146	60.626.442	8.484	810.652	113	13

(*) FONTE I.S.T.A.T. (Situazione al 01-01-2011 dati provvisori)

Esiti esami Certificati Idoneità alla Guida per ciclomotori

	TEORIA				GUIDA (*)			
	IDONEI	%	RESPINTI	%	IDONEI	%	RESPINTI	%
AOSTA	473	69,35	209	30,65	270	83,33	54	16,67
VALLE D'AOSTA	473	69,35	209	30,65	270	83,33	54	16,67
ALESSANDRIA	1.134	76,21	354	23,79	550	82,21	119	17,79
ASTI	678	72,20	261	27,80	254	68,28	118	31,72
BIELLA	682	73,65	244	26,35	297	72,97	110	27,03
CUNEO	2.175	72,62	820	27,38	635	99,53	3	0,47
NOVARA	720	77,42	210	22,58	391	97,26	11	2,74
TORINO	2.078	77,28	611	22,72	751	88,67	96	11,33
VERBANIA	921	70,57	384	29,43	518	98,85	6	1,15
VERCELLI	426	75,94	135	24,06	220	93,22	16	6,78
PIEMONTE	8.814	74,49	3.019	25,51	3.616	88,30	479	11,70
BERGAMO	3.641	74,52	1.245	25,48	1.645	93,04	123	6,96
BRESCIA	3.010	76,26	937	23,74	1.370	88,96	170	11,04
COMO	1.313	75,03	437	24,97	754	91,73	68	8,27
CREMONA	948	77,45	276	22,55	476	98,14	9	1,86
LECCO	1.370	74,05	480	25,95	709	86,57	110	13,43
LODI	424	64,63	232	35,37	255	88,54	33	11,46
MILANO	5.889	75,51	1.910	24,49	1.721	91,06	169	8,94
MANTOVA	984	83,60	193	16,40	421	86,98	63	13,02
PAVIA	1.244	71,45	497	28,55	562	84,77	101	15,23
SONDRIO	708	81,29	163	18,71	441	90,18	48	9,82
VARESE	2.049	77,79	585	22,21	956	88,77	121	11,23
LOMBARDIA	21.580	75,63	6.955	24,37	9.310	90,17	1.015	9,83
BOLZANO	2.363	67,09	1.159	32,91	832	80,93	196	19,07
TRENTO	1.929	75,80	616	24,20	669	71,25	270	28,75
TRENTINO A.A.	4.292	70,74	1.775	29,26	1.501	76,31	466	23,69
BELLUNO	721	74,95	241	25,05	257	74,49	88	25,51
PADOVA	2.030	76,00	641	24,00	735	88,34	97	11,66
ROVIGO	799	73,17	293	26,83	408	85,00	72	15,00
TREVISO	2.215	74,43	761	25,57	1.009	89,93	113	10,07
VENEZIA	1.493	71,95	582	28,05	863	83,30	173	16,70
VICENZA	3.293	79,01	875	20,99	1.438	82,64	302	17,36
VERONA	2.990	72,86	1.114	27,14	792	66,95	391	33,05
VENETO	13.541	75,03	4.507	24,97	5.502	81,66	1.236	18,34
GORIZIA	247	72,43	94	27,57	93	78,81	25	21,19
PORDENONE	650	79,37	169	20,63	417	78,24	116	21,76
TRIESTE	367	71,96	143	28,04	141	71,57	56	28,43
UDINE	1.161	76,18	363	23,82	441	66,92	218	33,08
FRIULI V.G.	2.425	75,92	769	24,08	1.092	72,46	415	27,54
GENOVA	1.786	72,02	694	27,98	663	68,78	301	31,22
IMPERIA	927	71,20	375	28,80	384	77,89	109	22,11
LA SPEZIA	594	66,22	303	33,78	195	77,38	57	22,62
SAVONA	989	70,79	408	29,21	457	89,61	53	10,39
LIGURIA	4.296	70,70	1.780	29,30	1.699	76,57	520	23,43
BOLOGNA	1.959	70,85	806	29,15	1.073	87,52	153	12,48
FERRARA	575	77,49	167	22,51	261	80,06	65	19,94
FORLI	1.416	71,77	557	28,23	739	74,42	254	25,58
MODENA	1.793	74,00	630	26,00	837	83,78	162	16,22
PIACENZA	552	71,23	223	28,77	343	81,67	77	18,33
PARMA	1.170	72,67	440	27,33	579	77,10	172	22,90
RAVENNA	916	69,29	406	30,71	343	71,01	140	28,99
REGGIO EMILIA	1.409	74,59	480	25,41	675	85,88	111	14,12
RIMINI	1.721	73,89	608	26,11	758	88,24	101	11,76
EMILIA ROMAGNA	11.511	72,73	4.317	27,27	5.608	81,95	1.235	18,05
ITALIA SETT.	66.932	74,15	23.331	25,85	28.598	84,07	5.420	15,93

Esiti esami Certificati Idoneità alla Guida per ciclomotori

	TEORIA				GUIDA (*)			
	IDONEI	%	RESPINTI	%	IDONEI	%	RESPINTI	%
AREZZO	1.535	68,53	705	31,47	841	79,34	219	20,66
FIRENZE	2.609	81,74	583	18,26	986	75,44	321	24,56
GROSSETO	834	70,68	346	29,32	311	88,60	40	11,40
LIVORNO	1.475	67,94	696	32,06	573	85,52	97	14,48
LUCCA	1.514	74,29	524	25,71	795	92,01	69	7,99
MASSA CARRARA	562	70,25	238	29,75	243	75,00	81	25,00
PISA	1.789	79,41	464	20,59	864	84,46	159	15,54
PRATO	758	77,66	218	22,34	174	70,45	73	29,55
PISTOIA	928	76,69	282	23,31	346	77,75	99	22,25
SIENA	998	71,23	403	28,77	499	89,27	60	10,73
TOSCANA	13.002	74,46	4.459	25,54	5.632	82,22	1.218	17,78
ANCONA	1.808	77,93	512	22,07	1.004	88,54	130	11,46
ASCOLI PICENO	1.571	72,50	596	27,50	938	88,49	122	11,51
MACERATA	1.184	73,86	419	26,14	579	87,33	84	12,67
PESARO	2.202	75,41	718	24,59	1.034	84,96	183	15,04
MARCHE	6.765	75,08	2.245	24,92	3.555	87,26	519	12,74
PERUGIA	2.428	74,41	835	25,59	1.360	88,37	179	11,63
TERNI	718	73,72	256	26,28	319	83,29	64	16,71
UMBRIA	3.146	74,25	1.091	25,75	1.679	87,36	243	12,64
FROSINONE	1.199	77,26	353	22,74	648	88,04	88	11,96
LATINA	1.792	87,76	250	12,24	985	93,81	65	6,19
RIETI	494	73,84	175	26,16	251	83,67	49	16,33
ROMA	5.570	77,58	1.610	22,42	2.070	93,79	137	6,21
VITERBO	1.482	70,00	635	30,00	964	88,20	129	11,80
LAZIO	10.537	77,71	3.023	22,29	4.918	91,31	468	8,69
L'AQUILA	672	77,69	193	22,31	377	87,88	52	12,12
CHIETI	1.265	74,54	432	25,46	637	89,47	75	10,53
PESCARA	893	71,27	360	28,73	352	67,18	172	32,82
TERAMO	742	66,55	373	33,45	435	92,36	36	7,64
ABRUZZO	3.572	72,45	1.358	27,55	1.801	84,32	335	15,68
CAMPOBASSO	728	71,72	287	28,28	331	95,39	16	4,61
ISERNIA	292	77,04	87	22,96	189	98,95	2	1,05
MOLISE	1.020	73,17	374	26,83	520	96,65	18	3,35
ITALIA CENTRALE	38.042	75,19	12.550	24,81	18.105	86,60	2.801	13,40
AVELLINO	490	81,13	114	18,87	294	91,59	27	8,41
BENEVENTO	595	82,52	126	17,48	331	89,22	40	10,78
CASERTA	1.783	89,24	215	10,76	1.028	95,90	44	4,10
NAPOLI	4.585	91,33	435	8,67	2.180	97,19	63	2,81
SALERNO	1.180	70,96	483	29,04	617	95,66	28	4,34
CAMPANIA	8.633	86,28	1.373	13,72	4.450	95,66	202	4,34
MATERA	431	69,74	187	30,26	285	93,75	19	6,25
POTENZA	688	74,22	239	25,78	413	98,10	8	1,90
BASILICATA	1.119	72,43	426	27,57	698	96,28	27	3,72
BARI	2.124	81,69	476	18,31	767	96,48	28	3,52
BRINDISI	789	82,97	162	17,03	315	94,88	17	5,12
FOGGIA	804	73,22	294	26,78	322	98,47	5	1,53
LECCE	2.429	85,56	410	14,44	1.402	96,96	44	3,04
TARANTO	555	78,17	155	21,83	231	82,50	49	17,50
PUGLIA	6.701	81,74	1.497	18,26	3.037	95,50	143	4,50
COSENZA	1.053	78,76	284	21,24	393	96,80	13	3,20
CATANZARO	578	82,22	125	17,78	264	98,88	3	1,12
CROTONE	163	74,09	57	25,91	76	97,44	2	2,56
REGGIO CALABRIA	830	82,02	182	17,98	471	97,72	11	2,28
VIBO VALENTIA	356	74,01	125	25,99	189	98,95	2	1,05
CALABRIA	2.980	79,40	773	20,60	1.393	97,82	31	2,18
ITALIA MERID.	19.433	82,69	4.069	17,31	9.578	95,96	403	4,04

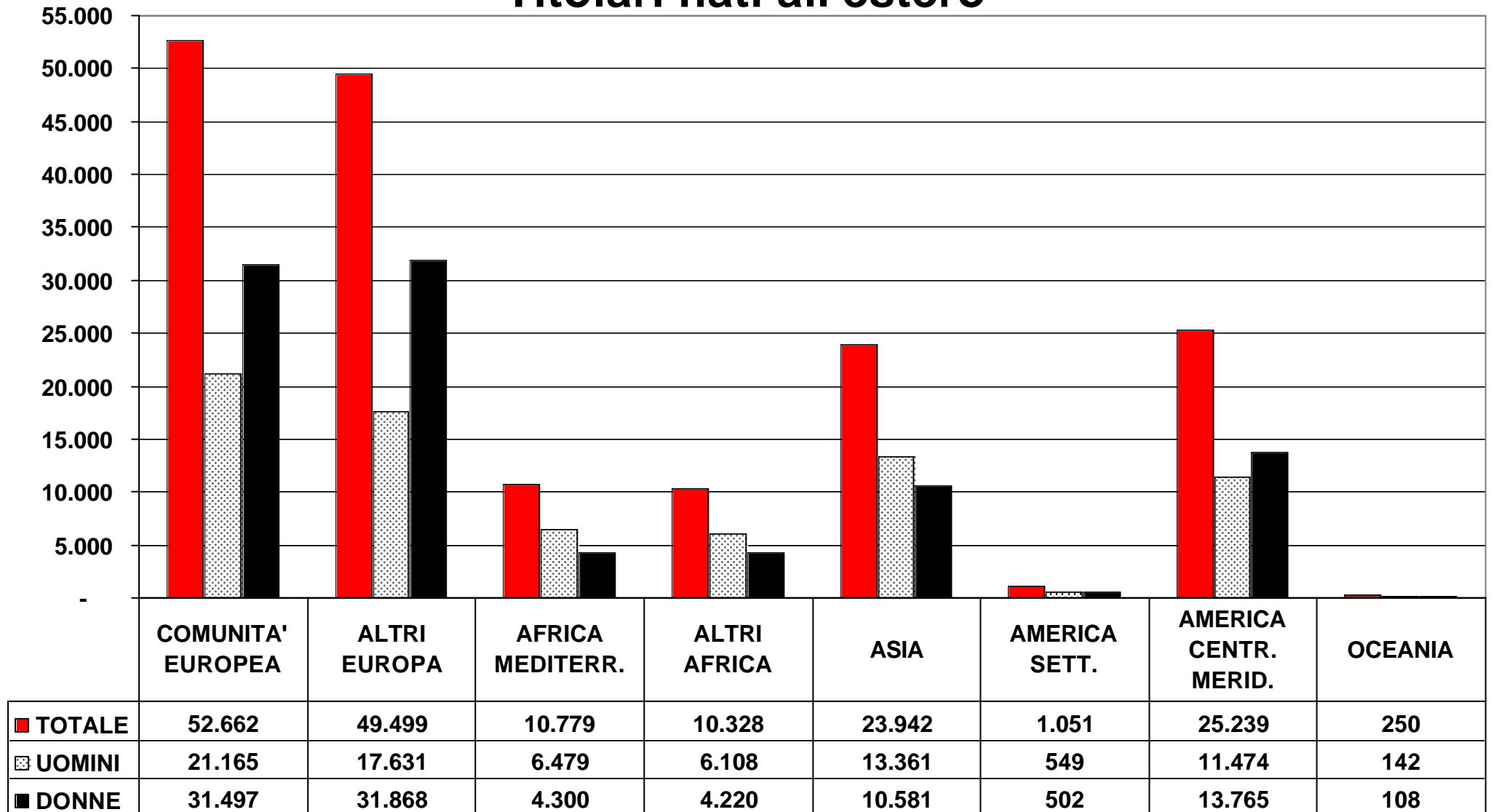
Esiti esami Certificati Idoneità alla Guida per ciclomotori

	TEORIA				GUIDA (*)			
	IDONEI	%	RESPINTI	%	IDONEI	%	RESPINTI	%
<i>AGRIGENTO</i>	2.637	81,79	587	18,21	1.028	93,62	70	6,38
<i>CALTANISSETTA</i>	1.035	79,31	270	20,69	467	94,15	29	5,85
<i>CATANIA</i>	2.046	72,27	785	27,73	877	90,60	91	9,40
<i>ENNA</i>	789	79,22	207	20,78	437	98,20	8	1,80
<i>MESSINA</i>	1.368	82,71	286	17,29	692	97,46	18	2,54
<i>PALERMO</i>	2.359	82,31	507	17,69	1.263	96,71	43	3,29
<i>RAGUSA</i>	1.929	76,18	603	23,82	1.027	94,13	64	5,87
<i>SIRACUSA</i>	1.922	71,74	757	28,26	890	90,08	98	9,92
<i>TRAPANI</i>	2.117	73,92	747	26,08	954	93,26	69	6,74
SICILIA	16.202	77,33	4.749	22,67	7.635	93,97	490	6,03
<i>CAGLIARI</i>	566	72,38	216	27,62	259	78,48	71	21,52
<i>NUORO</i>	140	69,65	61	30,35	43	97,73	1	2,27
<i>ORISTANO</i>	174	72,20	67	27,80	38	71,70	15	28,30
<i>SASSARI</i>	758	67,26	369	32,74	342	84,86	61	15,14
SARDEGNA	1.638	69,67	713	30,33	682	82,17	148	17,83
ITALIA INSULARE	17.840	76,56	5.462	23,44	8.317	92,88	638	7,12
NAZIONALE	142.247	75,80	45.412	24,20	64.598	87,46	9.262	12,54

(*) Esame di guida obbligatorio dal 01/04/2011

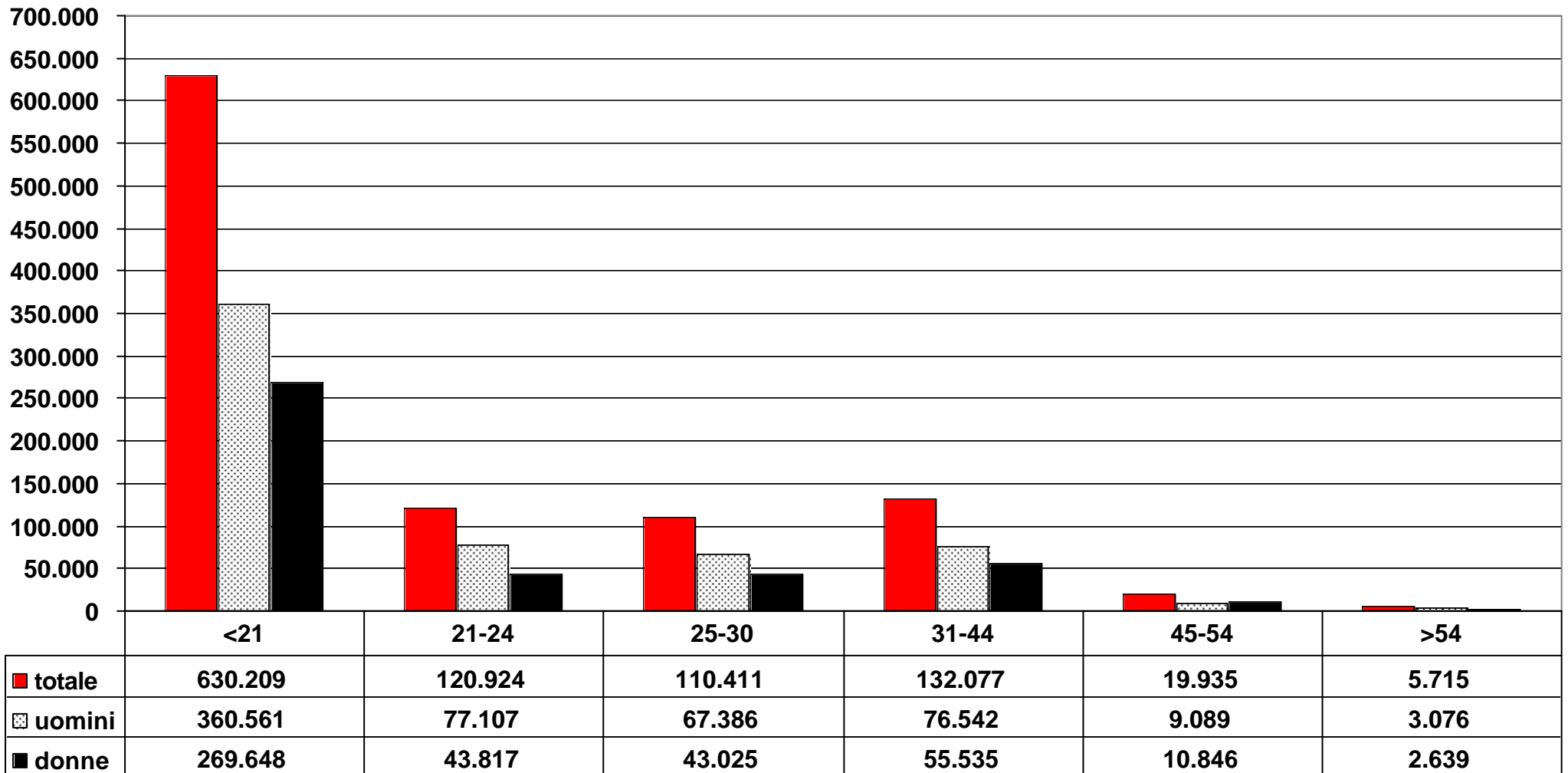
PATENTI EMESSE A SEGUITO ESAME 2011

Titolari nati all'estero



PATENTI EMESSE A SEGUITO ESAME 2011

Fasce d'età



A cura di:

G.Costantini

A. Brasiello

C.Crescenzi

C.Carbonetti

DIPARTIMENTO PER I TRASPORTI TERRESTRI ED IL TRASPORTO
INTERMODALE

Direzione Generale per la Motorizzazione

Divisione 7 – Centro elaborazione dati